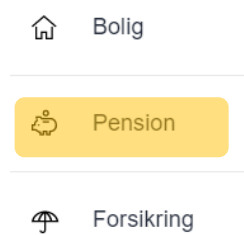


9 trin til at **aflevere helbredsoplysninger**

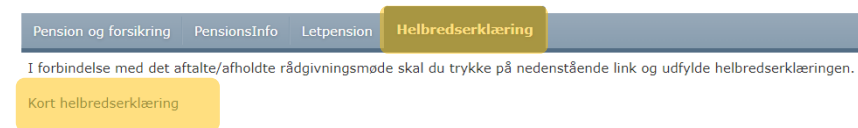
Sådan afleverer du helbredsoplysninger til AP Pension:

1 Log på Netbank Privat: <https://www.al-bank.dk/privat/netbank>

2 Vælg Pension i venstremenuen



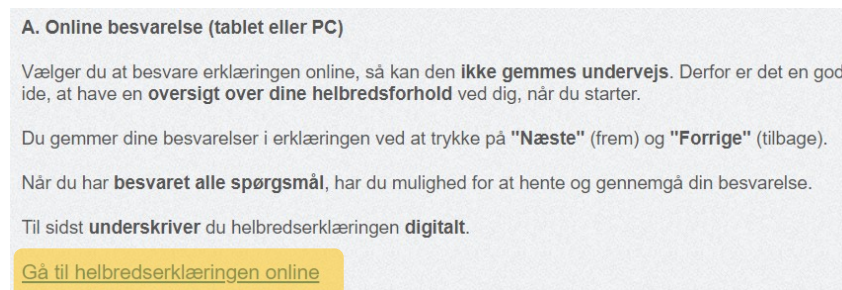
3 Vælg **Helbredserklæring** og **Kort helbredserklæring**



4 Vælg digital eller fysisk udfyldelse af erklæringen.

Vi anbefaler **A. Online besvarelse**

5 Tryk på linket **Gå til helbredserklæringen online** – hvis du ønsker online besvarelse.



6 Udfyld dine grundoplysninger og tryk på **Næste** øverst til højre.

Tryk på Vejledning-knappen, hvis du har brug for hjælp.

 Vejledning Næste >

7 Besvar spørgsmålene om helbred og tryk på **Næste**.

Bliver du i tvivl undervejs om, hvordan du skal svare på spørgsmålene, kan du kontakte helbredsconsulenterne hos AP Pension på telefon 39 16 51 90.

8 Kontrollér i resumeet, at dine oplysninger er korrekte. Ønsker du at ændre eller tilføje, kan du gå tilbage i besvarelsen.

Tryk på **Næste**, hvis oplysningerne er korrekte.

9 Godkend/underskriv med dit personlige **MitID**.

Du er færdig, når du ser en bekræftelse på skærmen.
