

Periodiske bæredygtighedsoplysninger for investeringsprodukt,  
som fremmer miljømæssige og/eller sociale karakteristika

## Arbejdernes Landsbank

Identifikator for juridiske  
enheder (LEI-kode) 549300D6BJ7XOO03RR69

Produktnavn AL FormueInvest, strategi 1

Rapporteringsperiode 2024

Præ-kontraktuel information om produktet findes her: <https://www.al-bank.dk/privat/investering/al-formueinvest>

## Miljømæssige og/eller sociale karakteristika

## Harve dette finansielle produkt et bæredygtigt investeringsmål?

 Ja Nej Det foretog **bæredygtige**  
**investeringer med et miljømål: \_\_\_%** Det **fremmede miljømæssige/sociale (M/S)**  
**karakteristika**, og selv om det ikke havde en bæredygtig  
investering som mål, havde det en andel af  
bæredygtige investeringer på 3,4%. Produktets  
målsætning var 0% i økonomiske aktiviteter, der kvalificerer som  
miljømæssigt bæredygtige i henhold til EU-  
klassificeringssystemet med et miljømål i økonomiske aktiviteter, der kvalificerer  
som miljømæssigt bæredygtige i henhold til EU-  
klassificeringssystemet i økonomiske aktiviteter, der ikke kvalificerer som  
miljømæssigt bæredygtige i henhold til EU-  
klassificeringssystemet med et miljømål i økonomiske aktiviteter, der ikke  
kvalificerer som miljømæssigt bæredygtige i henhold til  
EU- klassificeringssystemet Det foretog **bæredygtige investeringer med et socialt mål: \_\_\_%** med et socialt mål Det fremmede M/S-karakteristika, **men foretog ikke nogen**  
**bæredygtige investeringer**

Ved "**bæredygtig investering**" forstås en investering i en økonomisk aktivitet, der bidrager til et miljømæssigt eller socialt mål, forudsat at investeringen ikke i væsentlig grad skader miljømæssige eller sociale mål, og at de virksomheder, der investeres i, følger god ledelsespraksis.

**EU-klassificeringssystemet** er et klassificeringssystem, der er fastsat i forordning (EU) 2020/852, og som opstiller en liste over **miljømæssigt bæredygtige økonomiske aktiviteter**. I nævnte forordning er der ikke fastsat en liste over socialt bæredygtige økonomiske aktiviteter. Bæredygtige investeringer med et miljømål kan være i overensstemmelse med klassificeringssystemet eller ej.



## I hvilket omfang blev de miljømæssige og/eller sociale karakteristika, der fremmes af dette finansielle produkt, opfyldt?

AL FormueInvest investerer igennem investeringsforeninger, som forvaltes af danske investeringsforvaltere med en håndtering af bæredygtighed, som er forenelig med Arbejdernes Landsbank værdier om bæredygtighed og ansvarlighed.

AL FormueInvest fremmer bæredygtighed ud fra to hovedprincipper:

Princip 1: Eksklusion af selskaber der har en væsentlig eksponering mod aktiviteter, der anses for at have betydelig negativ påvirkning på miljø og/eller samfund. Dette omfatter eksempelvis kontroversielle våben, såsom klyngeammuniton, landminer, kemiske og biologiske våben og atomvåben uden for ikke-spredningstraktaten.

I løbet af 2024 er princippet omkring eksklusion overholdt.

Dette indebærer både en screening ved potentielle investeringer, og en løbende screening ved eksisterende investeringer. Ved eksisterende investeringer, hvor selskaberne begynder at have aktiviteter, som er uforenelige med principperne, kan der i første omgang tages skridt til at påvirke selskabet i positiv retning. Lykkes dette ikke, vil investeringen blive solgt fra.

Princip 2: Kun i begrænset omfang investeringer i selskaber med CCC ESG-rating.

Dette er overholdt, se afsnit om "Selskaber med CCC ESG-rating" nedenfor.

Vores leverandør af bæredygtighedsdata anvender en model til at vurdere en virksomheds eksponering mod og evne til at håndtere finansielt væsentlige miljø- og klimaforhold (Environment), sociale forhold (Social) og ledelsesmæssige forhold (Governance) sammenlignet med andre virksomheder fra samme industri. Dette medfører en samlet ESG-rating. CCC er den laveste karakter. Skalen går over B, BB, BBB, A, AA og op til AAA - sidstnævnte betyder, at virksomheden er ledende sammenlignet med virksomheder fra samme industri.

Udover de to principper tager AL FormueInvest hensyn til bæredygtighedsrisici, fortrinsvis ved at iagttage ESG-rating i investeringsprocessen, CO<sub>2</sub>-aftryk (tons CO<sub>2</sub> udledt per investeret mio. DKK) og hvordan porteføljens værdi kan blive påvirket ved to forskellige klimascenarier.

Denne periodiske rapport følger EU's standard på området.

Der er ikke udpeget et overordnet referencebenchmark med henblik på at opnå de miljømæssige eller sociale karakteristika, som det finansielle produkt fremmer.

Beregningen af performance for bæredygtighedsindikatorerne er baseret på bæredygtighedsnøgletal for en lang række selskaber, og det er ikke muligt at opnå garanti for, at alle indikatorer er omfattet af en revisionserklæring eller en gennemgang foretaget af en tredjepart.

**Bæredygtighedsindikatorer** måler, hvordan de miljømæssige eller sociale karakteristika, der fremmes af dette finansielle produkt, opnås.

### ● **Hvordan klarede bæredygtighedsindikatorerne sig?**

#### **ESG Score**

I produktet fortrækkes at investere i selskaber med høj ESG score.

ESG-scoren var i rapporteringsperioden 7,52

Andel af produktet, der er bæredygtighedsdata på 93%

Investeringsstrategien baserer sig på flere forskellige fonde, hver bestående af ofte over 100 forskellige investeringer. Investeringernes kurser ændrer sig løbende, og der købes og sælges løbende hen over året. Underliggende selskabers ESG-ratings kan blive ændret opad eller nedad af en række forskellige årsager. Der er, som tidligere beskrevet, ikke sat nogen målsætning for gennemsnitlig ESG-score. Der er en 1-til-1 sammenhæng mellem ESG score (som udtrykkes i tal) og ESG-rating (som udtrykkes med bogstaver, som CCC, B, BB, BBB, A, AA eller AAA). Forbedringen fra sidste år til dette år bør ses på denne baggrund.

### ● **Hvordan var ESG scoren sammenlignet med foregående referenceperioder?**

Periode	2023	2024
Produktets ESG Score	7,33	7,52

Vores leverandør af bæredygtighedsdata anvender en model til at vurdere en virksomheds eksponering mod og evne til at håndtere finansielt væsentlige miljø- og klimaforhold (Environment), sociale forhold (Social) og ledelsesmæssige forhold (Governance) sammenlignet med andre virksomheder fra samme industri. Konklusionen er en ESG-score fra 0 til 10, hvor 10 betyder, at virksomheden er ledende sammenlignet med virksomheder fra samme industri. Der anvendes et vægtet gennemsnit af disse ESG-scoringer.

## Selskaber med CCC ESG-rating

I produktet lægges vægt på kun i begrænset omfang at investere i selskaber med CCC ESG-rating.

Andel af investeringer med CCC ESG-rating

0,03%

Investeringsstrategien baserer sig på flere forskellige fonde, hver bestående af ofte over 100 forskellige investeringer. Investeringernes kurser ændrer sig løbende, og der købes og sælges løbende hen over året. Underliggende selskabers ESG-ratings kan blive ændret opad eller nedad af en række forskellige årsager. Både andelen fra sidste år og den lidt lavere andel dette år ligger på et rimeligt niveau.

### ● **Hvordan var andelen sammenlignet med foregående referenceperioder?**

Periode	2023	2024
Andel af selskaber med CCC ESG-rating	0,08%	0,03%

Vores leverandør af bæredygtighedsdata anvender en model til at vurdere en virksomheds eksponering og evne til at håndtere finansielt væsentlige miljø- og klimaforhold (Environment), sociale forhold (Social) og ledelsesmæssige forhold (Governance) sammenlignet med andre virksomheder fra samme industri. Konklusionen er en ESG-score fra 0 til 10, der efterfølgende oversættes til en bogstavvurdering. CCC er det laveste trin og betyder, at virksomheden halter efter sammenlignet med virksomheder fra samme industri.

## CO2 aftryk (Carbon Footprint = CO2 emission ift. investeret beløb)

I produktet fortrækkes alt andet lige at investere i selskaber med lavt CO2-aftryk.

	tonsCO2/mioDKK	tonsCO2/mioEUR
CO2 aftrykket var i rapporteringsperioden	13,6	101,0
Andel af produktet, der er bæredygtighedsdata på		98%

Investeringsstrategien baserer sig på flere forskellige fonde, hver bestående af ofte over 100 forskellige investeringer. Investeringernes kurser ændrer sig løbende, og der købes og sælges løbende hen over året. Underliggende selskabers CO2-opgørelser kan blive ændret opad eller nedad af en række forskellige årsager. Vi noterer os forbedringen på denne indikator fra sidste år til dette år og ser forbedringen i sammenhæng til bankens generelle klimamålsætning for investeringsområdet.

### ● **Hvordan var CO2 aftrykket sammenlignet med foregående referenceperioder?**

Periode	2023	2024
Produktets CO2 aftryk [tonsCO2/mioDKK]	50,1	13,6
Produktets CO2 aftryk [tonsCO2/mioEUR]	373,1	101,0

Vi regner på CO2-emission fra virksomhedens egen drift, fra virksomhedens anvendelse af energi og fra virksomhedens værdikæde, dvs. CO2-tal for scope 1 og scope 2 og scope 3. CO2-aftrykket viser, hvor stor en del vores investering udgør af hele selskabets kapital (vi anvender "EVIC"-princippet) i forhold til virksomhedens CO2. Virksomheder opgør og rapporterer selv deres CO2-emissioner. I nogle tilfælde verificerer virksomhedernes revisorer dette. I nogle tilfælde, navnlig for scope 3, anvendes estimater fra vores dataleverandør.

### ● **Hvad var målene for de bæredygtige investeringer, som det finansielle produkt delvis foretog, og hvordan bidrog de bæredygtige investeringer til sådanne mål?**

Det var ikke hensigten at foretage bæredygtige investeringer.

### ● **Hvordan skadede de bæredygtige investeringer, som det finansielle produkt delvis foretog, ikke i væsentlig grad nogen af de miljømæssige eller sociale bæredygtige investeringsmål?**

Det var ikke hensigten at foretage bæredygtige investeringer.

**De vigtigste negative indvirkninger** er investeringsbeslutningernes betydeligste negative indvirkninger på bæredygtighedsfaktorer i forbindelse med miljømæssige, sociale og personalemæssige spørgsmål, respekt for menneskerettighederne, bekæmpelse af korruption og bekæmpelse af bestikkelse.

EU-klassificeringssystemet fastsætter et princip om ikke at gøre væsentlig skade, hvorved investeringer, der er i overensstemmelse med klassificeringssystemet, ikke i væsentlig grad bør skade målene i EU's klassificeringssystem, og der er specifikke EU-kriterier.

Princippet om ikke at gøre væsentlig skade gælder kun for de investeringer, der ligger til grund for det finansielle produkt, og som tager højde for EU-kriterierne for miljømæssigt bæredygtige økonomiske aktiviteter. De investeringer, der ligger til grund for den tilbageværende andel af dette finansielle produkt, tager ikke højde for EU-kriterierne for miljømæssigt bæredygtige økonomiske aktiviteter.

Andre bæredygtige investeringer må heller ikke i væsentlig grad skade miljømæssige eller sociale mål.



## Hvordan tog dette finansielle produkt hensyn til de vigtigste negative indvirkninger på bæredygtighedsfaktorer?

I overensstemmelse med bankens politik for ansvarlige investeringer samarbejder banken kun med investeringsforvaltere, som i kapitalforvaltningsprocessen tager højde for de væsentligste negative bæredygtighedsvirkninger (PAI-indikatorer).

De vigtigste negative indvirkninger på bæredygtighedsfaktorer tages i betragtning i kapitalforvaltningsprocessen, særligt ved at en serie af væsentlige indikatorer anbefalet af EU iagttages i forbindelse med investeringer.

Blandt indikatorerne er udledninger af drivhusgas, energiforbrug, biodiversitet, udledninger til vand, overtrædelse af FN Global Compact principper, lønforskel mellem køn og kønsdiversitet i bestyrelser.

Der er få selskaber, som er helt uproblematisk på alle indikatorer. Yderligere er værdierne på indikatorerne typisk forskellige fra branche til branche. Når en kapitalforvalter overvejer en konkret investering, vil hensynet til indikatorer blive gjort i sammenhæng med bl.a. investeringens positive effekter på miljø og samfund, med investeringens rolle i porteføljen og med investeringens forventede risiko og afkast.



## Hvad var dette finansielle produkts største investeringer?

Største investeringer 2024	Sektor	% aktiver	Land
Sparinvest Mellemlange Obligationer W DK0060818862	Investeret i flere sektorer	76,23%	Danmark
BankInvest Globale Aktier W DK0061271509	Investeret i flere sektorer	7,18%	Danmark
BIX USA Aktier Indeks W DK0061279247	Investeret i flere sektorer	6,58%	Danmark
BankInvest Virksomhedsobl. HY Jyske Cap. W DK0060822971	Investeret i flere sektorer	5,03%	Danmark
BankInvest Virksomhedsobl. IG W DK0060822708	Investeret i flere sektorer	4,98%	Danmark

For fonde anvendes udstederlandet. Fondens underliggende investeringer kan være placeret i adskillige lande.

Listen omfatter de investeringer, der udgjorde den største andel af det finansielle produkts investeringer i referenceperioden:

1/1/2024 - 31/12/2024



## Hvordan var dette finansielle produkts største investeringer i foregående referenceperioder?

Største investeringer 2023	Sektor	% aktiver	Land
Sparinvest Mellemlange Obligationer W DK0060818862	Investeret i flere sektorer	77,4%	Danmark
Bankinvest Glo. Akt. Ansvarlig Udv. W DK0061271509	Investeret i flere sektorer	12,5%	Danmark
Bankinvest Korte HY Obl. W DK0061066339	Investeret i flere sektorer	10,1%	Danmark

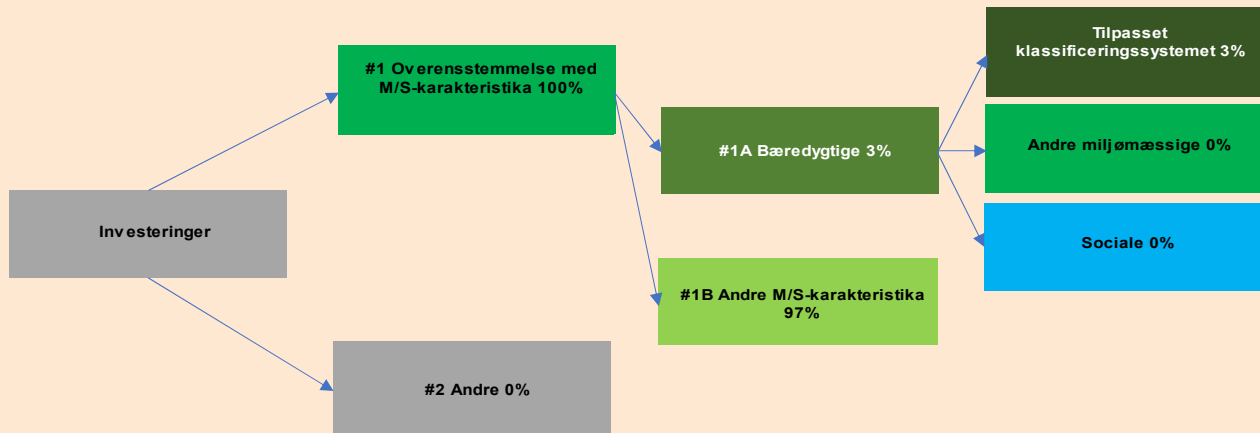


**Hvilken andel udgjorde bæredygtighedsrelaterede investeringer?**

Som det fremgår af skemaet nedenfor, er en mindre andel af produktet investeret i økonomiske aktiviteter, som er i tråd med EU-klassificeringssystemet. Det er ikke et mål for produktet at foretage sådanne investeringer. Banken ser det som en fordel ved en investering, hvis den er helt eller delvist i tråd med EU-klassificeringssystemet.

## Hvad var aktivallokeringen?

Aktivallokering beskriver andelen af investeringer i specifikke aktiver.



**#1 Overensstemmelse med M/S-karakteristika** omfatter de af det finansielle produkts investeringer, der anvendes til at opnå de miljømæssige eller sociale karakteristika, der fremmes af det finansielle produkt.

**#2 Andre** omfatter de resterende investeringer i det finansielle produkt, som hverken er i overensstemmelse med de miljømæssige eller sociale karakteristika eller kan kvalificeres som bæredygtige investeringer.

Kategori **#1 Overensstemmelse med M/S-karakteristika** omfatter:

-Underkategori **#1A Bæredygtige** omfatter bæredygtige investeringer med miljømæssige eller sociale mål.

-Underkategori **#1B Andre M/S-karakteristika** omfatter investeringer, der er i overensstemmelse med de miljømæssige eller sociale karakteristika, og som ikke kan kvalificeres som bæredygtige investeringer.

## Inden for hvilke økonomiske sektorer blev investeringerne foretaget?

Sektor (NACE Hovedafdeling)	Andel af investeringer
Fremstillingsvirksomhed*	6,1%
Engroshandel og detailhandel, reparation af motorkøretøjer og motorcykler	1,4%
El-, gas- og fjernvarmeforsyning *	0,9%
Fast ejendom	0,6%
Transport og godshåndtering*	0,5%
Råstofindvinding*	0,3%
Bygge- og anlægsvirksomhed	0,2%
Vandforsyning, kloakvæsen, affaldshåndtering og rensning af jord og grundvand	0,1%
Landbrug, jagt, skovbrug og fiskeri	0,0%
Samlet andel af virksomheder, der er aktive i fht. fossile brændstoffer**	1,9%

I skemaet ovenfor angives andelen af investeringer i forskellige økonomiske sektorer, der har stor indvirkning på klimaet. Databegrænsninger gør, at de faktiske andele kan være større end de angivne ovenfor.

\* Kan indeholde indtægter fra efterforskning efter, indvinding af, produktion af, forarbejdning af, oplagring af, raffinering af eller distribution, herunder transport af, oplagring af og handel med fossile brændstoffer

\*\* Indeholder indtægter fra efterforskning efter, indvinding af, produktion af, forarbejdning af, oplagring af, raffinering af eller distribution, herunder transport af, oplagring af og handel med fossile brændstoffer



## I hvilket omfang var de bæredygtige investeringer med et miljømål i overensstemmelse med EU-klassificeringssystemet?

Minimumssatsen for andelen af produktets forvaltede kapital, der investeres i bæredygtige investeringer med et miljømål i overensstemmelse med EU-klassificeringssystemet, fremgår under nedenstående søjlediagrammerne. Minimumssatsen er baseret på andelen af investeringsmodtagende udsteders eller virksomheders omsætning, der er i overensstemmelse med EU-klassificeringssystemet. I nedenstående søjlediagram rapporteres på de faktiske andele af bæredygtige investeringer med et miljømål i overensstemmelse med EU-klassificeringssystemet med udgangspunkt i omsætning, kapitaludgifter (CapEx) og driftsudgifter (OpEx).

Data er leveret af tredjepartsdataleverandøren MSCI, som henter rapporterede data fra investeringsmodtagende udsteders eller virksomheders bæredygtighedsrapportering, og er ikke kontrolleret for eventuel revisorerklæring eller anden gennemgang fra tredjepart med henblik på at bekræfte investeringsmodtagende udsteders eller virksomheders rapportering. Data og rapporteringspraksis ift. EU-klassificeringssystemet er stadig under udvikling, hvilket betyder, at fejl og mangler i data kan forekomme. Der bruges ikke estimater ved manglende data tilgængelighed.

Det indhentede data fra tredjepartsdataleverandøren MSCI tager udgangspunkt i de økonomiske aktiviteter, der har et miljømål i overensstemmelse med EU-klassificeringssystemet. EU-klassificeringssystem omhandler disse seks miljømål:

- 1) Modvirkning af klimændringer
- 2) Tilpasning til klimændringer
- 3) Bæredygtig anvendelse og beskyttelse af vand- og havressourcer
- 4) Omstilling til cirkulær økonomi
- 5) Forebyggelse og bekæmpelse af forurening
- 6) Beskyttelse og genopretning af biodiversitet og økosystemer

Det er på nuværende tidspunkt ikke muligt at vurdere omfanget af statsobligationers bidrag til miljømæssigt bæredygtige økonomiske aktiviteter, der er i overensstemmelse med EU-klassificeringssystemet. Derfor betragtes 0% af investeringer i statsobligationer som i overensstemmelse med EU-klassificeringssystemet.

### Medførte det finansielle produkt investeringer i aktiviteter relateret til fossilgas og/eller atomenergi i overensstemmelse med EU-klassificeringssystemet<sup>1</sup>?

**Ja:**

**Inden for fossilgas**       **Inden for atomkraft**

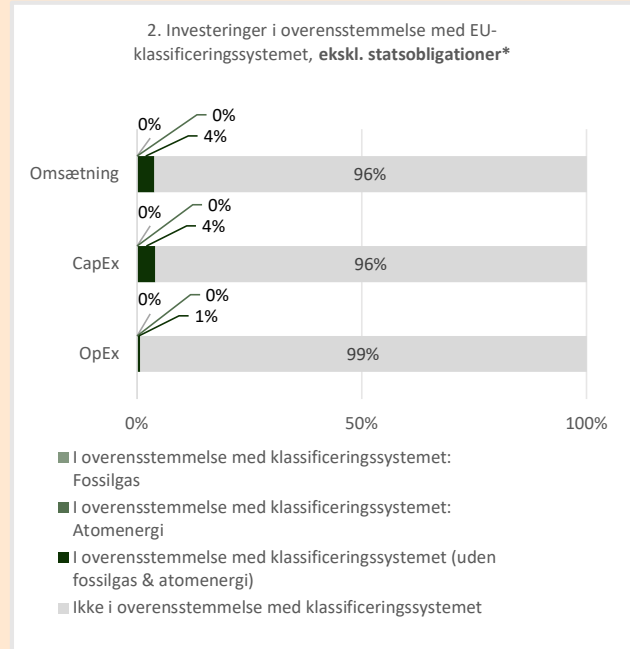
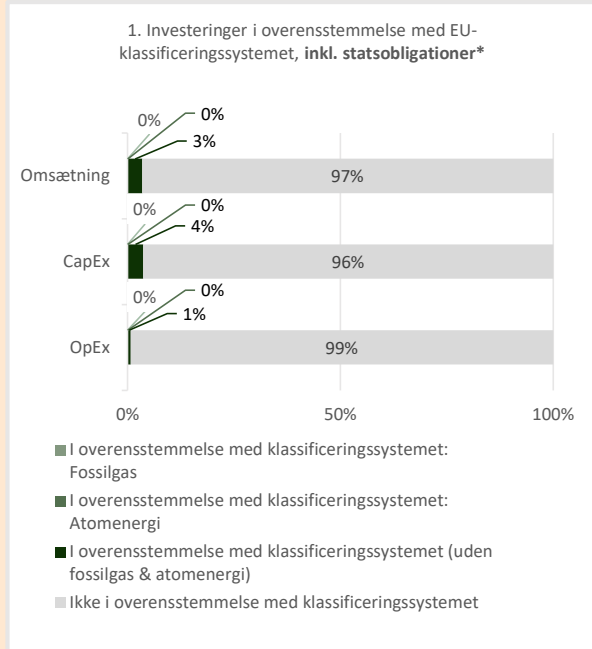
**Nej**

For at være i overensstemmelse med EU-klassificeringssystemet omfatter kriterierne for **fossilgas** begrænsninger for emissioner og overgang til vedvarende energi eller kulstoffattige brændstoffer inden udgangen af 2035. For **atomenergi** indeholder kriterierne omfattende sikkerheds- og affaldshåndteringsregler.

<sup>1</sup> Fossilgas- og/eller atomrelaterede aktiviteter vil kun være i overensstemmelse med EU-klassificeringssystemet, hvis de bidrager til at begrænse klimændringer ("modvirkning af klimændringer") og ikke i væsentlig grad skader noget EU-klassificeringsmål - se forklarende note ovenfor. Kriterierne i deres helhed for økonomiske aktiviteter inden for fossilgas og atomenergi, der er i overensstemmelse med EU-klassificeringssystemet, er fastsat i Kommissionens delgerede forordning (EU) 2022/1214.

Diagrammerne nedenfor viser med grønt procentdelen af investeringer, der er i overensstemmelse med EU-klassificeringssystemet. Da der ikke findes nogen hensigtsmæssig metode til at bestemme overensstemmelsen med klassificeringssystemet for statsobligationer\*, viser det første diagram overensstemmelsen med klassificeringssystemet i forhold til alle det finansielle produkts investeringer, inkl. statsobligationer, mens det andet diagram kun viser overensstemmelsen med klassificeringssystemet i forbindelse med det finansielle produkts investeringer, ekskl. statsobligationer.

Bemærk procentdelene summer ikke altid til 100% pga. afrunding.



Dette diagram tegner sig for 89,5% af de samlede investeringer

\*Med henblik på disse diagrammer omfatter "statsobligationer" alle statsengagementer

Målsætningen for andelen af investeringer i overensstemmelse med klassificeringssystemet inkl. statsobligationer baseret på omsætning var	0%
Målsætningen for andelen af investeringer i overensstemmelse med klassificeringssystemet ekskl. statsobligationer baseret på omsætning var	0%
Andelen af produktet med rapporterede data baseret på omsætning	63%

Aktiviteter, der er i overensstemmelse med klassificeringssystemet, udtrykkes som en andel af:

- **omsætning**, der afspejler andelen af indtægter fra de investeringsmodtagende virksomheders grønne aktiviteter.
- **kapitaludgifter** (CapEx), der viser de grønne investeringer foretaget af investeringsmodtagende virksomheder, f.eks. med henblik på en omstilling til en grøn økonomi.
- **driftsudgifter** (OpEx), der afspejler de investeringsmodtagende virksomheders grønne operationelle aktiviteter.

### ● Hvad var andelen af investeringer i omstillingsaktiviteter og mulighedsskabende aktiviteter?

Andelen af investeringer i omstillingsaktiviteter:	0,35%
Andelen af investeringer i mulighedsskabende aktiviteter:	0,16%

**Mulighedsskabende** aktiviteter gør det direkte muligt for andre aktiviteter at yde et væsentligt bidrag til et miljømål.

**Omstillingsaktiviteter** er aktiviteter, for hvilke der endnu ikke findes kulstoffattige alternativer, og som bl.a. har drivhusgasemissions niveauer, der svarer til de bedste resultater.



**Hvordan var procentdelen af investeringer, der var i overensstemmelse med EU-klassificeringssystemet, sammenlignet med foregående referenceperioder?**

Periode	2022	2023	2024
<b>Inkl. Statsobligationer</b>			
Beregnet på omsætning	0%	0%	3%
- heraf fossilgas	0%	0%	0,00%
- heraf atomenergi	0%	0%	0,04%
- heraf omstillingsaktiviteter	0%	0%	0,3%
- heraf mulighedsskabende	0%	0%	0%
Beregnet på CapEx	0%	0%	4%
Beregnet på OpEx	0%	0%	1%
<b>Ekskl. statsobligationer</b>			
Beregnet på omsætning	0%	0%	4%
Beregnet på CapEx	0%	0%	4%
Beregnet på OpEx	0%	0%	1%



**Hvad var andelen af bæredygtige investeringer med et miljømål, der ikke var i overensstemmelse med EU-klassificeringssystemet?**

Andelen af bæredygtige investeringer med et miljømål, der ikke var i overensstemmelse med EU-klassificeringssystemet var

0%



er bæredygtige investeringer med et miljømål, **der ikke tager hensyn til kriterierne** for miljømæssigt bæredygtige økonomiske aktiviteter i henhold til forordning (EU) 2020/852.



**Hvilken andel udgjorde socialt bæredygtige investeringer?**

Andelen af bæredygtige investeringer med et socialt mål var

0%



**Hvilke investeringer blev medtaget under "Andre", hvad var deres formål, og var der nogen miljømæssige eller sociale minimumsgarantier?**

Der foretages ikke investeringer i kategorien "Andre".



**Hvilke foranstaltninger er der truffet for at opfylde de miljømæssige og/eller sociale karakteristika i referenceperioden?**

Investeringer i produktet er fordelt i hundredvis af selskaber. Dette gøres bl.a. for at opnå en passende spredning af porteføljen.

Det aktive ejerskab sker igennem investeringsforvalterne. En del af det aktive ejerskab er stemmeafgivelser ved generalforsamlinger. Igennem produktets investeringer er der afgivet stemmer til tusindvis af forskellige generalforsamlingsemner. Her prioriteres emner som god ledelsesskik, hensyn til miljø, hensyn til sociale forhold og transparens.

Det anvendes også at kontakte investeringsmodtagende selskabers ledelse og gå i dialog med disse. Dette kan ske ved selskabers brud på internationale normer.

En foranstaltning kan også være frasalg af et investeringsmodtagende selskab.

For at opnå mere effekt af det aktive ejerskab, samarbejdes i flere sammenhænge med andre investorer for at påvirke selskaber.

Du kan læse mere om foranstaltninger og aktivt ejerskab her:

<https://www.al-bank.dk/om-banken/baeredygtighed-og-governance>

Vi interesserer os naturligvis i høj grad for, hvordan de virksomheder, som vi investerer i, driver virksomhed. Vi udøver **aktivt ejerskab** ved - direkte eller via partnere - at gå i dialog med de virksomheder, som vi investerer i, og dermed udnytte mulighederne for at guide og påvirke virksomheden i en positiv retning til gavn for investorerne. Aktivt ejerskab udøves primært ved traditionel dialog og målrettede henvendelser til virksomhederne og ved at bruge vores stemmeret som investor på generalforsamlinger.



## Hvor kan jeg læse mere?

Produktspecifik information om anvendte metoder til at vurdere, måle og overvåge de miljømæssige og sociale karakteristika kan findes på:

<https://www.al-bank.dk/privat/investering/al-formueinvest>

Mere information om pengeinstituttets øvrige politikker med relation til bæredygtige investeringer kan findes på:

<https://www.al-bank.dk/om-banken/baeredygtighed-og-governance>

### **Disclaimer**

Visse oplysninger indeholdt i nærværende materialer ("oplysningerne") stammer fra og tilhører ophavsretligt MSCI Inc., MSCI ESG Research LLC eller deres tilknyttede selskaber ("MSCI"), eller informationsudbydere (samlet "MSCI Parterne") og kan være brugt til at beregne scorer, signaler eller andre indikatorer. Oplysningerne er kun til internt brug og må ikke gengives eller udbredes helt eller delvist uden forudgående skriftlig tilladelse. Oplysningerne må ikke bruges til og udgør ikke, et tilbud om at købe eller sælge eller en promovning eller anbefaling af nogen værdipapirer, finansielle instrumenter eller produkter, handelsstrategier eller indeks, og de skal heller ikke tages som en indikation eller garanti for nogen former for fremtidig performance eller afkast. Nogle investeringsfonde kan være baseret på eller knyttet til MSCI-indeks, og MSCI kan blive kompenseret baseret på fondens aktiver under forvaltning eller andre parametre. MSCI har etableret en informationsbarriere/funktionsadskillelse mellem indeksresearch og visse udbudte oplysninger. Ingen af oplysningerne kan i sig selv bruges til at bestemme, hvilke værdipapirer der skal købes eller sælges, eller hvornår de skal købes eller sælges. Oplysningerne gives "som de er", og brugeren påtager sig hele risikoen for enhver brug, den måtte foretage eller tillade at blive foretaget af oplysningerne. Ingen MSCI-Parter garanterer originaliteten, nøjagtigheden og/eller fuldstændigheden af oplysningerne, og indestår ikke for nogen former for udtrykkelige eller underforståede garantier. Ingen MSCI-Parter skal have noget ansvar for fejl eller forsømmelser i forbindelse med nogen oplysninger i nærværende materialer, eller noget ansvar for direkte, indirekte, særlige, strafferetlige, følgeskader eller andre skader (herunder tab af fortjeneste), selv hvis det bliver underrettet om muligheden for sådanne skader.