


# Halvårsrapport 2011



AKTIESELSKABET

 **Arbejdernes Landsbank**

CVR-nr. 31 46 70 12, København



**Gert R. Jonassen**  
*Ordførende direktør*



**Ebbe Castella**  
*Bankdirektør*



**Jan Walther Andersen**  
*Bankdirektør*

## Halvårsrapport 2011

- 1 Sund bank med sunde værdier
- 2 Hovedtal for koncernen
- 3 Nøgletal for koncernen

### Ledelsesberetning

- 4 1. halvår 2011 for koncernen Arbejdernes Landsbank
- 5 Forventninger til 2011
- 5 Risiko og usikkerhed
- 6 Nærtstående parter
- 6 Finanstilsynets pejlemærker

### Halvårsregnskabet

- 9 Ledespåtegning
- 10 Resultatopgørelse og totalindkomst
- 11 Balance
- 12 Egenkapitalopgørelse – koncernen
- 13 Egenkapitalopgørelse – banken
- 14 Pengestrømsopgørelse
- 15 Oversigt over noter
- 16 Noter

## Sund bank med sunde værdier



1. halvår 2011 var kendetegnet ved en betydelig samfundsmæssig opmærksomhed omkring den finansielle sektors sundhedsmæssige tilstand. Flere banker måtte opgive sin status som selvstændig bank og lade sig overtage af det statslige afviklingselskab, Finansiell Stabilitet.

Arbejdernes Landsbank har i 1. halvår modtaget hybrid kernekapital på 400 mio. kr., som alene har været udbudt blandt bankens aktionærer og enkelte større institutionelle investorer med relation til ejerkredsen. Det forhold, at tegningen er sket uden anvendelse af statsgarantier, vidner om en stor opbakning blandt aktionærerne, som har tillid til, at Arbejdernes Landsbank driver en sund forretning. Med den nye kapital i ryggen vil vi også i fremtiden kunne overbevise nuværende og potentielle kunder om, at det fortsat er særdeles sikkert at sætte sine penge ind på konti i Arbejdernes Landsbank. Koncernens solvensprocent er ultimo juni opgjort til 13,6, mens kernekapitalprocenten er på 12,7.

Arbejdernes Landsbank er i en gunstig position, hvor soliditeten er styrket og likviditeten i top.

Der skal ikke herske tvivl om, at det forhold, at vi i lighed med øvrige sunde banker understøtter de nødlidende banker gennem indskydergarantiordningen, tærer på vores ressourcer.

Koncernens halvårsresultat på 20,3 mio. kr. før skat lever ikke op til vores forventninger, som indikerede et niveau i størrelsen 60 mio. kr. før skat. Vi har været for optimistiske omkring størrelsen af nedskrivningerne og haft for stor tiltro til, at nedskrivningsniveauet

tillige var toppet. Banken har ligeledes mærket den seneste periodes markante kursfald på vores relative store værdipapirbeholdning. Forventningen til årets resultat er nedjusteret til niveauet 50 mio. kr. før skat.

Bankens overtagelse af private kunder fra den tidligere Roskilde Bank, som var strandet i Finansiell Stabilitet, forløber efter planen, og der arbejdes på højtryk på at sammensætte varige økonomiske løsninger til gavn for såvel kunder som bank.

Det glæder os, at banken i 1. halvår er vokset med 5.000 kunder til 210.000 kunder.

I januar lancerede vi et nyt privatkundeforhold, hvor omdrejningspunktet er, at vi taler værdier med vores kunder med fokus på, hvorledes banken kan medvirke til at opfylde kundernes ønsker og behov. Mange kunder har været igennem en Værdisamtale og har været glade for en tur i "helikopteren", da det typisk har givet anledning til refleksion over de værdier og forhold i livet, som har betydning for den enkelte.

Uvildige kundeundersøgelser i 2010 har igen fastslået, at kunderne i Arbejdernes Landsbank er de mest tilfredse – og det agter vi ikke at lave om på!

Vi mener derfor i bestyrelsen, at der er et godt og solidt fundament for at fortsætte udviklingen af banken til gavn for ejere, medarbejdere og kunder.

God læse- og arbejdslyst med vores halvårsrapport for 2011.

På bestyrelsens vegne  
**Poul Erik Skov Christensen**  
*Formand for bestyrelsen*



## A/S Arbejdernes Landsbank – Koncernen

### Hovedtal

	30.06.2011	30.06.2010	31.12.2010
	1.000 kr.	1.000 kr.	1.000 kr.
<b>Resultatopgørelse</b>			
<b>– efter basisindtjeningsmodellen</b>			
Netto renteindtægter	487.113	457.549	932.373
Netto gebyr- og provisionsindtægter mv.	158.696	144.602	303.778
<b>Basisindtjening, ekskl. handelsindtjening</b>	<b>645.809</b>	<b>602.151</b>	<b>1.236.151</b>
Handelsindtjening	38.763	45.424	97.721
<b>Basisindtjening i alt</b>	<b>684.572</b>	<b>647.575</b>	<b>1.333.872</b>
Personaleomkostninger	-334.250	-304.442	-627.108
Administrationsomkostninger og afskrivninger	-247.196	-221.716	-491.074
<b>Basisresultat før nedskrivninger</b>	<b>103.126</b>	<b>121.417</b>	<b>215.690</b>
Nedskrivninger på udlån mv.	-94.264	-74.525	-174.897
<b>Basisresultat</b>	<b>8.862</b>	<b>46.892</b>	<b>40.793</b>
Beholdningsresultat, ekskl. anlægsbeholdning	16.965	-8.548	80.981
Anlægsbeholdning	48.839	66.941	114.174
<b>Resultat før sektorløsninger</b>	<b>74.666</b>	<b>105.285</b>	<b>235.948</b>
Bidrag til sektorløsninger	-54.406	-59.441	-107.162
<b>Resultat før skat</b>	<b>20.260</b>	<b>45.844</b>	<b>128.786</b>
Skat	7.957	10.418	5.109
<b>Resultat</b>	<b>28.217</b>	<b>56.262</b>	<b>133.895</b>
<b>Øvrige hovedtal</b>			
Netto rente- og gebyrindtægter	691.031	675.478	1.349.935
Kursreguleringer	-8.581	-43.751	27.143
Udgifter til personale og administration	-549.840	-497.958	-1.064.412
Resultat af kapitalandele i associerede og tilknyttede virksomheder	39.107	48.408	101.433
Udlån og andre tilgodehavender til amortiseret kostpris	17.089.487	16.816.095	16.933.065
Obligationer til dagsværdi	11.649.217	10.557.199	10.464.216
Indlån inkl. puljer	22.425.424	21.394.238	20.946.291
Udstedte obligationer til amortiseret kostpris	3.088.856	814.231	3.614.444
Efterstillede kapitalindskud	718.525	328.000	328.000
Egenkapital	3.122.440	2.995.973	3.118.224
Aktiver i alt	33.326.287	31.891.459	32.385.274
Eventualforpligtelser i alt	4.032.198	4.969.045	4.180.600

## A/S Arbejdernes Landsbank – Koncernen

### Nøgletal

		30.06.2011	30.06.2010	31.12.2010
<b>Solvens</b>				
Solvensprocent	pct.	13,6	12,2	13,1
Kernekapitalprocent	pct.	12,7	11,3	12,0
Solvensbehov	pct.	9,0	8,2	9,0
<b>Indtjening</b>				
Egenkapitalforrentning før skat	pct.	0,6	1,5	4,3
Egenkapitalforrentning efter skat	pct.	0,9	1,9	4,4
Indtjening pr. omkostningskrone	kr.	1,03	1,07	1,09
Resultat pr. 1.000 kr. aktie	kr.	94,1	187,5	446,2
Udvandet resultat pr. 1.000 kr. aktie	kr.	94,1	187,5	446,2
<b>Markedsrisiko</b>				
Renterisiko	pct.	3,0	2,3	3,3
Valutaposition	pct.	4,5	7,6	8,0
Valutarisiko	pct.	0,1	0,2	0,1
<b>Likviditet</b>				
Udlån plus nedskrivninger i forhold til indlån	pct.	79,7	81,5	84,2
Overdækning i forhold til lovkrav om likviditet	pct.	217,5	233,7	232,2
<b>Kredit</b>				
Summen af store engagementer *)	pct.	56,2	56,1	65,5
Periodens nedskrivningsprocent	pct.	0,5	0,5	1,1
Periodens udlånsvækst	pct.	0,9	-0,8	-0,1
Udlån i forhold til egenkapital		5,5	5,6	5,4
<b>Egenkapital</b>				
Indre værdi	kr.	1.040,8	998,7	1.039,4
Foreslået udbytte pr. 1.000 kr. aktie	kr.	0,0	0,0	80,0
<b>Medarbejdere</b>				
Det gennemsnitlige antal beskæftigede omregnet til heltidsbeskæftigede		1.048	1.039	1.040

\*) Nøgletsdefinitionen er ændret i 2010. Sammenligningstal er tilpasset.



# 1. halvår 2011 for koncernen Arbejdernes Landsbank

## Resultatopgørelse

**Basisindtjeningen** i første halvår 2011 er opgjort til 684,6 mio. kr. mod 647,6 mio. kr. i tilsvarende periode forrige år. Fremgangen er et resultat af stigende aktiviteter grundet øget kundetilgang og forbedring af rentemarginalen.

**Netto gebyr- og provisionsindtægter mv.** er forøget med 14,1 mio. kr. til 158,7 mio. kr. og skal ses i sammenhæng med vores kundefremgang. Den herskende uro på finansmarkedet giver dog mange kunder anledning til mindre investeringslyst, hvilket ses af, at **handelsindtjeningen** er faldet med 6,6 mio. kr. til 38,8 mio. kr.

**Personaleomkostninger** udgør 334,3 mio. kr. svarende til en stigning på 9,8 pct., som kan relateres til overenskomstmæssige forhold, forhøjelse af lønsumsafgiftssatsen og en øget personalestyrke. Medarbejderantallet er i forhold til 1. halvår 2010 forøget med ni personer (gns.) og kan blandt andet relateres til medarbejdere fra Finansiell Stabilitet, som valgte at flytte med til banken, da privatkundeporteføljen fra det tidligere Roskilde Bank blev overdraget til banken.

**Administrationsomkostninger og afskrivninger** udgør 247,2 mio. kr. mod 221,7 mio. kr. i 1. halvår 2010 svarende til en stigning på 11,5 pct. Stigende udgifter til IT, marketing og en generel oprustning i bankens filialer og datterselskabet AL Finans er væsentlige årsager hertil.

**Basisresultat før nedskrivninger** udgør 103,1 mio. kr., hvilket ligger over forventningerne. Det skyldes bl.a. en højere basisindtjening end forventet. Der er dog tale om en nedgang på 18,3 mio. kr. i forhold til 1. halvår 2010. Det kan forklares ved, at det øgede omkostningsniveau skal ses i sammenhæng med forventninger om øget vækst i de kundevedtente aktiviteter.

**Nedskrivninger på udlån mv.** udgør 94,3 mio. kr., hvilket er mere negativt end forventet. Det er primært en række enkelt-sager, som belaster regnskabet, og vurderingen er stadig, at den almindelige udlånskunde ikke har fået forværret sin situation. Kundernes mulighed for konsolidering har dog også vist sig at have længere udsigter end tidligere antaget. Koncernen har fortsat meget stor fokus på området. Den oprindelige målsætning om en tabsprocent på ca. 0,5 bliver vanskelig at realisere i 2011. Den nye forventning er en tabsprocent på ca. 1, det vil sige på samme niveau som i 2010.

De akkumulerede nedskrivninger og hensættelser på udlån og garantier udgør 798 mio. kr. svarende til 4 pct. af de samlede udlån og garantier.

**Beholdningsresultatet, ekskl. anlægsbeholdningen** har gennem 1. halvår 2011 oplevet en voldsom turbulens, hvor volatile markedskurser har påvirket bankens relativt store værdipapirbeholdning i skiftende retninger. Resultatet på 17 mio. kr. mod -8,5 mio. kr. i 1. halvår 2010 anses for tilfredsstillende markedssituationen taget i betragtning.

**Anlægsbeholdningen**, som indeholder en række sektorielle aktier og aktiebesiddelser hos en række centrale samarbejdspartnere, viser et positivt resultat på 48,8 mio. kr. mod 66,9 mio. kr. i 1. halvår 2010. Det er især udviklingen i ALKA Forsikring og LR Realkredit, som bidrager til det positive resultat i begge perioder.

**Resultat før bidrag til sektorløsninger** på 74,7 mio. kr. anses ikke som tilfredsstillende, idet behovet for yderligere nedskrivninger stadig overskygger de mange positive takter, som kendetegner bankens udvikling. Det giver omvendt anledning til optimisme, at banken på størstedelen af forretningsområderne kan fremvise positive resultater, og vi ser med fortrøstning frem til de kommende perioder.

**Bidrag til sektorløsninger** viser udgifter på 54,4 mio. kr. mod 59,4 mio. kr. i samme periode sidste år. Udgifter til Bankpakke 1 i 1. halvår 2010 er afløst af udgifter til Indskydergarantifonden i 2011 som følge af, at flere pengeinstitutter har måttet opgive at fortsætte som selvstændigt pengeinstitut og ladet sig overtage af Finansiell Stabilitet.

**Resultat før skat** udgør 20,3 mio. kr. Skatten er positiv med 7,9 mio. kr., og **resultatet efter skat**, som er lig **totalindkomsten**, kan opgøres til 28,2 mio. kr. mod 56,3 mio. kr. for tilsvarende periode sidste år. Den positive skat er primært en konsekvens af, at der gælder specielle skattevilkår vedrørende resultat af anlægsbeholdningen.

## Balance

Koncernens balance udgør 33,3 mia. kr. ultimo 1. halvår 2011 mod 32,4 mia. kr. ultimo 2010. Stigningen kan til dels relateres til udstedelse af hybrid kernekapital på 400 mio. kr., hvoraf 9,5 mio. kr. indgår i egenbeholdningen.

De samlede udlån er siden regnskabsåret 2010 øget med 0,2 mia. kr. til 17,1 mia. kr. og er bl.a. en konsekvens af overtagelsen af en udlånsportefølje, der stammer fra private kunder fra den tidligere Roskilde Bank, som har været parkeret i Finansiell Stabilitet.

Bag tallene ligger også nogle fortsat høje afdrag og anden gældsafvikling. Fokus er stadig på bæredygtig vækst, og vi lægger vægt på, at såvel kunde som bank tror på, at de økonomiske rammer kan holde – ikke mindst i perioder med lavkonjunktur og uro på de finansielle markeder, som har hersket de seneste år.

Summen af store engagementer, der udgør 10 pct. eller mere af basiskapitalen, akkumulerer til 56,2 pct. af basiskapitalen og består fortsat af fire engagementer i lighed med status ultimo 2010.

Indlånene inkl. puljer udgør 22,4 mia. kr. og viser en flot vækst på 1,5 mia. kr. i forhold til ultimo 2010. Væksten fordeler sig på alle kundegrupper, hvilket vidner om en generel øget lyst til opsparing og konsolidering. Vi ser det også som et tegn på, at vores kunder er trygge ved Arbejdernes Landsbank.

## Solvens og egenkapital

Koncernen har ultimo 1. halvår en solvens på 13,6 pct., hvor solvensbehovet er opgjort til 9 pct. På bankens hjemmeside er der redegjort nærmere for solvensbehovets sammensætning. Kernekapitalprocenten er opgjort til 12,7.

Basiskapitalen udgør 3,3 mia. kr. ultimo 1. halvår, og vægtede poster udgør tilsvarende 23,9 mia. kr.

Banken har i 1. halvår udstedt hybrid kernekapital i størrelsen 400 mio. kr., hvoraf 390,5 mio. kr. er afsat og indgår i basiskapitalen. Tegningen af hybrid kernekapital har alene været rettet mod bankens aktionærer og enkelte større institutionelle investorer med relation til ejerkredsen. Den store kapitaltilførsel vidner om stor tillid til banken og signalerer over for nuværende og potentielle kunder, at det er særdeles sikkert at sætte penge ind på konti i Arbejdernes Landsbank.

Egenkapitalen ultimo 1. halvår 2011 er efter tillæg af periodens resultat efter skat opgjort til 3,1 mia. kr.

## Likviditet

Koncernen har ved udgangen af 1. halvår 2011 likvide midler for 10,6 mia. kr., hvor overdækningen i forhold til lovkravet er på 217,5 pct. Bankens langsigtede likviditetsmål er en overdækning i forhold til lovkrav på min. 100 pct. Likviditetsmålet er dermed til fulde opfyldt, og den betydelige overdækning skal ses i sammenhæng med bankens hjemtagelse af statsgaranteret funding på 4,8 mia. kr. sidste år, som udløber i 2013. Ser man bort fra denne funding, er overdækningen på 104,7 pct.

Banken ser i de kommende lovregler i form af Basel III et stigende behov for at arbejde med funding med længere varighed. I 2. halvår udstedes obligationslån på 250 mio. kr. med en løbetid på 5 år, som allerede er afsat.

## Forventninger til 2011

Bankens forventninger til regnskabsåret 2011 præges af den generelle økonomiske usikkerhed samt den aktuelle ustabilitet på de finansielle markeder.

Vi oplever hos kunderne en tilbageholdenhed med at stifte gæld, hvilket gør det vanskeligt at bevare den nuværende samlede udlånssaldo. Samtidig med dette ser vi en stabil tilgang af indlånsmidler, hvilket underbygger, at der er tillid til Arbejdernes Landsbank.

Banken har således en forholdsvis stor likviditetsreserve, som hovedsageligt er investeret i danske og udenlandske realkredit- og virksomhedsobligationer. Renterisikoen herved afdækkes løbende ved salg af renteinstrumenter.

Det er fortsat bankens vurdering, at der vil være usikkerhed omkring niveauet for nedskrivninger samt behov for eventuelle yderligere bidrag til sektorløsninger i 2011.

Ved aflæggelse af årsregnskab for 2010 udtrykte vi i banken forventninger til et resultat før skat i niveauet 110 til 140 mio. kr.

Vi forventer i banken, at den generelle økonomiske usikkerhed samt den vanskelige situation på de finansielle markeder, som er forværret i løbet af sommeren 2011, kan komme til at præge resten af året og dermed også vil komme til at præge koncernens samlede regnskabsresultat for 2011. Således nedjusterer vi forventningerne til koncernens årsresultat og forventer et resultat før skat i niveauet 50 mio. kr.

## Risiko og usikkerhed

Det er bestyrelsens opgave at kontrollere, at der sker en effektiv risikostyring, herunder:

- at væsentlige risici identificeres,
- at der opbygges systemer til risikostyring, samt
- at der fastlægges risikopolitik og risikorammer.

Rapportering vedrørende væsentlige risici indgår i den løbende rapportering til bestyrelsen. I den forbindelse henvises til note 4 i Årsrapport 2010, hvor de væsentligste risikofaktorer er beskrevet. Direktionen er



ansvarlig for den løbende risikostyring, herunder kortlægning og vurdering af de enkelte risici, som er knyttet til koncernens forretningsaktiviteter.

Koncernen udgiver hvert år en egentlig risikoreport, som er tilgængelig på bankens hjemmeside [www.al-bank.dk](http://www.al-bank.dk).

Der er ikke indtruffet begivenheder i 1. halvår 2011, som i væsentlighed har forværret koncernens risikobillede. Tegningen af 400 mio. kr. hybrid kernekapital i 1. halvår 2011 har modsat styrket bankens kapitalgrundlag.

Usikkerheden i relation til realisering af forventningerne til den resterende del af 2011 knytter sig især til udviklingen i markedssituationen omkring rente- og likviditetsforhold samt til opgørelse af behov for nedskrivninger på udlån og tilgodehavende. Banken anvender i stort omfang afdækning af finansielle instrumenter til at immunisere voldsomme ændringer i markedspriserne, men vil naturligvis blive påvirket af fortsat betydelige udsving i priserne på finansmarkedet.

Hastigheden, hvormed vores kunder kan øge konsolideringen og dermed mindske risikoen for tab på udlån mv., har ligeledes betydning for realisering af forventningerne til niveauet for nedskrivninger. Usikkerheden om, hvorvidt situationen på boligmarkedet forværres i den kommende periode, vil ligeledes kunne påvirke bankens resultat i negativ retning.

Usikkerheden knytter sig ligeledes til omfanget af kreditinstitutter, som overføres til afvikling via Finansiell Stabilitet, hvor de sunde kreditinstitutter belastes i form af krav om genopfyldning af kapital i indskydergarantiordningen.

## Nærtstående parter

Arbejdernes Landsbanks nærtstående parter med betydelig indflydelse omfatter selskabets bestyrelse og direktion, herunder nærtstående parter til disse samt tilknyttede og associerede virksomheder. Nærtstående parter omfatter herudover aktionærer, der har en ejerandel på mere end 20 pct. eller besidder mere end 20 pct. af stemmerne.

Fagligt Fælles Forbund – 3F betragtes som nærtstående som følge af aktiebesiddelse på over 20 pct. af bankens aktiekapital. De er fusioneret med Forbundet Træ-Industri-Byg i Danmark med virkning fra 1. januar 2011. Begge forbund er aktionærer i banken med Fagligt Fælles Forbund – 3F som fortsættende forbund.

Arbejdernes Landbank har i 1. halvår foretaget et medlemsindskud i Bankernes EDB Central, BEC, på 124,1 mio. kr., hvorefter ejerandelen udgør 21,3 pct.

## Finanstilsynets pejlemærker

Finanstilsynet har udarbejdet et redskab som led i deres overvågning af det finansielle marked i form af fem pejlemærker:

- Udlånsvækst
- Store engagementer
- Ejendomsseksponering
- Stabil funding
- Likviditetsoverdækning

Pejlemærkerne skal være fuldt implementeret i kreditinstitutterne inden udgangen af 2012, og det er forventningen, at bestyrelsen efter denne dato skal lægge og gennemføre en strategi, der kan modvirke eventuelle overskridelser, hvis banken vil undgå tilsynsreaktioner.

Pejlemærkerne gennemgås i det følgende med den generelle bemærkning, at banken og koncernen lever op til Finanstilsynets pejlemærker.

Udlånsvækst må maksimalt vise en årlig vækst på 20 pct. Væksten i 1. halvår er opgjort til 1,6 pct., og koncernen er ikke i nærheden af den kritiske værdi.

Store engagementer, der udgør 10 pct. af basiskapitalen eller mere opgjort ud fra bevilget engagement, udgør 56,2 pct. af basiskapitalen baseret på regelsættet for store engagementer opgjort efter fradrag. Selvom de bagvedliggende engagementer i praksis er stort set uforandrede, har det styrkede kapitalgrundlag i form af nytægning af hybrid kernekapital sænket koncernens nøgletal. Pejlemærket opgøres eksklusiv mellemværender med andre kreditinstitutter, og koncernen har stor afstand til den af Finanstilsynet fastsatte kritiske værdi på maksimalt 125 pct.

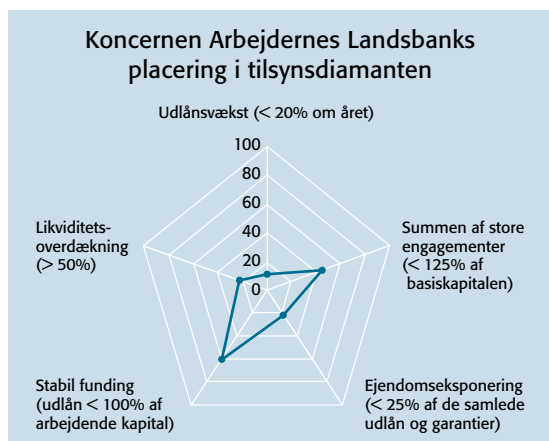
Koncernens ejendomsrelaterede eksponeringer (defineret som udlån og garantier til brancher i relation til fast ejendom og gennemførelse af byggeprojekter jf. Danmarks Statistik DB07) før nedskrivninger udgør 7,5 pct. af udlån og garantier. Finanstilsynet har fastsat den kritiske værdi til maksimalt 25 pct.


Et fjerde af Finanstilsynets pejlemærker måler på graden af stabil funding, defineret ved at udlånene ikke må overstige den arbejdende kapital. Arbejdende kapital defineres som summen af indlån, udstedte obligationer med restløbetid > 1 år, efterstillede kapitalindskud og egenkapital. Koncernen har med



et nøgletal på 60,7 pct. en god margen til den kritiske værdi på 100 pct.

Finanstilsynet har også udvalgt likviditetsoverdækning som pejlemærke, og koncernen er med et nøgletal på 217,5 pct. ikke i nærheden af den kritiske værdi, hvor overdækningen minimum skal ligge 50 pct. over lovkrauet.





## Rigdommen ved dømmekraft

De sidste to år har Arbejdernes Landsbank været dommersponsor for Dansk Håndbold Forbund. Det er vi, fordi vi ønsker at hylde dommersnes utrættelige indsats for at sikre spillere, trænere og publikum gode og fair kampe. For uanset hvilket niveau, der spilles håndbold på, så har dommersnes overblik, dømmekraft og sans for fairness afgørende betydning for kampens udfald. Derfor ser vi stor værdi i at bidrage til uddannelsen af en ny generation dedikerede håndbolddommere.



## Ledespåtegning

Bestyrelsen og direktionen har dags dato behandlet og godkendt halvårsrapporten for regnskabsperioden 1. januar – 30. juni 2011 for Aktieselskabet Arbejdernes Landsbank og koncernen.

Halvårsrapporten er aflagt i overensstemmelse med IAS 34, Præsentation af delårsregnskaber, som godkendt af EU for så vidt angår halvårsregnskabet for koncernen og lov om finansiel virksomhed for så vidt angår halvårsregnskabet for moderselskabet. Halvårsrapporten udarbejdes herudover i overensstemmelse med danske oplysningskrav til delårsrapporter for finansielle virksomheder, som har udstedt børsnoterede værdipapirer.

Det er vores opfattelse, at den valgte regnskabspraksis er hensigtsmæssig, således at halvårsrapporten giver et retvisende billede af koncernens og moderselskabets aktiver, passiver og finansielle stilling pr. 30. juni 2011 samt af resultatet af koncernens og moderselskabets aktiviteter og pengestrømme for perioden 1. januar – 30. juni 2011.

Det er endvidere vores opfattelse, at ledelsesberetningen indeholder en retvisende redegørelse for udviklingen i koncernens og moderselskabets aktiviteter, økonomiske forhold, periodens resultater og den finansielle stilling som helhed for de virksomheder, der er omfattet af koncernregnskabet, samt en beskrivelse af de væsentligste risici og usikkerhedsfaktorer, som koncernen og moderselskabet kan påvirkes af.

Halvårsrapporten er ikke revideret og har ikke været genstand for review af den eksterne revision.

København, den 16. august 2011

---

### Direktionen:

**Gert R. Jonassen**  
*Ordførende*

**Ebbe Castella**

**Jan Walther Andersen**

---

### Bestyrelsen:

**Poul Erik Skov Christensen**  
*Formand*

**Mette Kindberg**

**Jette Kronborg**

**Lars Andersen**

**Johnny Skovengaard**

**John Markussen**

**Harald Børsting**

**Ole Wehlast**

**Ulla Strøm Nordenhof**

**Thorkild E. Jensen**

**Henrik Thagaard**



## Resultatopgørelse og totalindkomst

Note	Koncernen		Banken		
	30.06.2011 1.000 kr.	30.06.2010 1.000 kr.	30.06.2011 1.000 kr.	30.06.2010 1.000 kr.	
<b>Resultatopgørelse</b>					
6	Renteindtægter	683.421	623.934	642.859	591.135
7	Renteudgifter	-160.069	-150.608	-159.657	-150.369
	<b>Netto renteindtægter</b>	<b>523.352</b>	<b>473.326</b>	<b>483.202</b>	<b>440.766</b>
	Udbytte af aktier mv.	32.166	49.572	32.166	49.572
8	Gebyrer og provisionsindtægter	173.707	162.944	154.695	150.639
	Afgivne gebyrer og provisionsudgifter	-38.194	-10.364	-25.966	-3.286
	<b>Netto rente- og gebyrindtægter</b>	<b>691.031</b>	<b>675.478</b>	<b>644.097</b>	<b>637.691</b>
9	Kursreguleringer	-8.581	-43.751	-8.478	-43.949
	Andre driftsindtægter	35.060	31.869	15.732	15.728
10	Udgifter til personale og administration	-549.840	-497.958	-516.915	-472.964
	Af- og nedskrivninger på materielle og immaterielle aktiver	-23.230	-21.458	-7.983	-8.560
11	Andre driftsudgifter	-68.525	-53.828	-68.525	-53.781
12	Nedskrivninger på udlån og tilgodehavender mv.	-94.762	-92.916	-89.999	-85.377
13	Resultat af kapitalandele i associerede og tilknyttede virksomheder	39.107	48.408	47.522	55.263
	<b>Resultat før skat</b>	<b>20.260</b>	<b>45.844</b>	<b>15.451</b>	<b>44.051</b>
14	Skat	7.957	10.418	12.766	12.211
	<b>Periodens resultat</b>	<b>28.217</b>	<b>56.262</b>	<b>28.217</b>	<b>56.262</b>
<b>Totalindkomst</b>					
	Periodens resultat	28.217	56.262	28.217	56.262
	Anden totalindkomst	0	0	0	0
	<b>Periodens totalindkomst i alt</b>	<b>28.217</b>	<b>56.262</b>	<b>28.217</b>	<b>56.262</b>

## Balance

Note	Koncernen		Banken	
	30.06.2011	31.12.2010	30.06.2011	31.12.2010
	1.000 kr.	1.000 kr.	1.000 kr.	1.000 kr.
<b>Aktiver</b>				
Kassebeholdning og anfordringstilgodehavender hos centralbanker	347.022	400.728	346.978	400.712
Tilgodehavender hos kreditinstitutter og centralbanker	1.163.075	1.803.359	1.160.936	1.800.651
Udlån og andre tilgodehavender til amortiseret kostpris	17.089.487	16.933.065	17.072.079	16.917.430
Obligationer til dagsværdi	11.649.217	10.464.216	11.649.217	10.464.216
Aktier mv.	858.330	867.193	858.330	867.193
Kapitalandele i associerede virksomheder	731.165	410.437	731.165	410.437
Kapitalandele i tilknyttede virksomheder	0	0	87.389	78.974
Aktiver tilknyttet puljeordninger	356.233	352.955	356.233	352.955
Immaterielle aktiver	10.062	9.291	2.091	1.640
Grunde og bygninger i alt	523.621	524.995	523.621	524.995
Domicilejendomme	523.621	524.995	523.621	524.995
Øvrige materielle aktiver	147.180	147.818	38.905	39.354
Aktuelle skatteaktiver	2.384	1.361	2.384	1.361
Udskudte skatteaktiver	32.790	24.833	72.999	60.233
Andre aktiver	381.230	417.711	347.765	398.571
Periodeafgrænsningsposter	34.491	27.312	32.265	25.446
<b>Aktiver i alt</b>	<b>33.326.287</b>	<b>32.385.274</b>	<b>33.282.357</b>	<b>32.344.168</b>
<b>Passiver</b>				
Gæld				
Gæld til kreditinstitutter og centralbanker	3.002.116	2.877.014	3.002.116	2.877.014
Indlån og anden gæld	22.069.191	20.593.336	22.057.056	20.589.494
Indlån i puljeordninger	356.233	352.955	356.233	352.955
16 Udstedte obligationer til amortiseret kostpris	3.088.856	3.614.444	3.087.862	3.613.450
Andre passiver	884.948	1.287.661	860.571	1.257.531
Periodeafgrænsningsposter	19.433	30.075	13.009	23.935
<b>Gæld i alt</b>	<b>29.420.777</b>	<b>28.755.485</b>	<b>29.376.847</b>	<b>28.714.379</b>
Hensatte forpligtelser				
Hensættelser til pensioner og lignende forpligtelser	10.273	10.300	10.273	10.300
Hensættelser til tab på garantier	10.422	119.870	10.422	119.870
Andre hensatte forpligtelser	43.850	53.395	43.850	53.395
<b>Hensatte forpligtelser i alt</b>	<b>64.545</b>	<b>183.565</b>	<b>64.545</b>	<b>183.565</b>
Efterstillede kapitalindskud				
17 Efterstillede kapitalindskud	718.525	328.000	718.525	328.000
<b>Efterstillede kapitalindskud i alt</b>	<b>718.525</b>	<b>328.000</b>	<b>718.525</b>	<b>328.000</b>
Egenkapital				
Aktiekapital	300.000	300.000	300.000	300.000
Opskrivningshenlæggelser	161.276	161.276	161.276	161.276
Andre reserver	259.925	259.925	326.068	326.068
Lovpligtige reserver	259.925	259.925	326.068	326.068
Overført overskud	2.401.239	2.373.023	2.335.096	2.306.880
Foreslået udbytte	0	24.000	0	24.000
<b>Egenkapital i alt</b>	<b>3.122.440</b>	<b>3.118.224</b>	<b>3.122.440</b>	<b>3.118.224</b>
<b>Passiver i alt</b>	<b>33.326.287</b>	<b>32.385.274</b>	<b>33.282.357</b>	<b>32.344.168</b>



## Egenkapitalopgørelse – koncernen

	Aktiekapital 1.000 kr.	Opskrivnings- henlæggelser 1.000 kr.	Reserver 1.000 kr.	Overført overskud 1.000 kr.	Udbytte 1.000 kr.	I alt 1.000 kr.
Egenkapital primo 2011	300.000	161.276	259.925	2.373.023	24.000	3.118.224
Periodens resultat		0	0	28.217	0	28.217
Anden totalindkomst		0	0	0		0
<b>Totalindkomst i alt</b>		<b>0</b>	<b>0</b>	<b>28.217</b>	<b>0</b>	<b>28.217</b>
Udbetalt udbytte for 2010					-24.000	-24.000
<b>Egenkapitalbevægelser i alt</b>		<b>0</b>	<b>0</b>	<b>28.217</b>	<b>-24.000</b>	<b>4.217</b>
<b>Egenkapital 30.06.2011</b>	<b>300.000</b>	<b>161.276</b>	<b>259.925</b>	<b>2.401.239</b>	<b>0</b>	<b>3.122.440</b>
Egenkapital primo 2010	300.000	117.266	166.749	2.355.695	0	2.939.710
Periodens resultat		0	0	56.262	0	56.262
Anden totalindkomst		-656	0	656		0
<b>Totalindkomst i alt</b>		<b>-656</b>	<b>0</b>	<b>56.918</b>	<b>0</b>	<b>56.262</b>
Udbetalt udbytte for 2009					0	0
<b>Egenkapitalbevægelser i alt</b>		<b>-656</b>	<b>0</b>	<b>56.918</b>	<b>0</b>	<b>56.262</b>
<b>Egenkapital 30.06.2010</b>	<b>300.000</b>	<b>116.610</b>	<b>166.749</b>	<b>2.412.614</b>	<b>0</b>	<b>2.995.973</b>
Egenkapital primo 2010	300.000	117.266	166.749	2.355.695	0	2.939.710
Årets resultat		0	93.176	16.719	24.000	133.895
Anden totalindkomst		44.010	0	608		44.618
<b>Totalindkomst i alt</b>		<b>44.010</b>	<b>93.176</b>	<b>17.327</b>	<b>24.000</b>	<b>178.513</b>
Udbetalt udbytte for 2009					0	0
<b>Egenkapitalbevægelser i alt</b>		<b>44.010</b>	<b>93.176</b>	<b>17.327</b>	<b>24.000</b>	<b>178.513</b>
<b>Egenkapital ultimo 2010</b>	<b>300.000</b>	<b>161.276</b>	<b>259.925</b>	<b>2.373.023</b>	<b>24.000</b>	<b>3.118.224</b>

## Egenkapitalopgørelse – banken

	Aktiekapital 1.000 kr.	Opskrivnings- henlæggelser 1.000 kr.	Reserver 1.000 kr.	Overført overskud 1.000 kr.	Udbytte 1.000 kr.	I alt 1.000 kr.
Egenkapital primo 2011	300.000	161.276	326.068	2.306.880	24.000	3.118.224
Periodens resultat		0	0	28.217	0	28.217
Anden totalindkomst		0	0	0		0
<b>Totalindkomst i alt</b>		<b>0</b>	<b>0</b>	<b>28.217</b>	<b>0</b>	<b>28.217</b>
Udbetalt udbytte for 2010					-24.000	-24.000
<b>Egenkapitalbevægelser i alt</b>		<b>0</b>	<b>0</b>	<b>28.217</b>	<b>-24.000</b>	<b>4.217</b>
<b>Egenkapital 30.06.2011</b>	<b>300.000</b>	<b>161.276</b>	<b>326.068</b>	<b>2.335.096</b>	<b>0</b>	<b>3.122.440</b>
Egenkapital primo 2010	300.000	116.610	217.770	2.305.330	0	2.939.710
Periodens resultat		0	0	56.262	0	56.262
Anden totalindkomst		0	0	0		0
<b>Totalindkomst i alt</b>		<b>0</b>	<b>0</b>	<b>56.262</b>	<b>0</b>	<b>56.262</b>
Udbetalt udbytte for 2009					0	0
<b>Egenkapitalbevægelser i alt</b>		<b>0</b>	<b>0</b>	<b>56.262</b>	<b>0</b>	<b>56.262</b>
<b>Egenkapital 30.06.2010</b>	<b>300.000</b>	<b>116.610</b>	<b>217.770</b>	<b>2.361.593</b>	<b>0</b>	<b>2.995.973</b>
Egenkapital primo 2010	300.000	116.610	217.770	2.305.330	0	2.939.710
Årets resultat		0	108.298	1.549	24.000	133.847
Anden totalindkomst		44.666	0	0		44.666
<b>Totalindkomst i alt</b>		<b>44.666</b>	<b>108.298</b>	<b>1.549</b>	<b>24.000</b>	<b>178.513</b>
Udbetalt udbytte for 2009					0	0
<b>Egenkapitalbevægelser i alt</b>		<b>44.666</b>	<b>108.298</b>	<b>1.549</b>	<b>24.000</b>	<b>178.513</b>
<b>Egenkapital ultimo 2010</b>	<b>300.000</b>	<b>161.276</b>	<b>326.068</b>	<b>2.306.880</b>	<b>24.000</b>	<b>3.118.224</b>



## Pengestrømsopgørelse \*)

Note	Koncernen		Banken	
	30.06.2011	30.06.2010	30.06.2011	30.06.2010
	1.000 kr.	1.000 kr.	1.000 kr.	1.000 kr.
Periodens resultat før skat	20.260	45.844	15.451	44.051
Regulering for ikke-likvide driftsposter				
Af- og nedskrivninger på immaterielle aktiver	1.220	3.318	35	2.625
Af-, ned- og opskrivninger på materielle aktiver	22.010	18.140	7.948	5.935
Nedskrivning på udlån mv.	94.762	92.916	89.999	85.377
<b>Årets resultat reguleret for ikke-likvide driftsposter</b>	<b>138.252</b>	<b>160.218</b>	<b>113.433</b>	<b>137.988</b>
Udlån og tilgodehavende hos kreditinstitutter mv.	-163.519	64.168	-172.141	248.181
Obligationer og aktier	-1.176.138	-1.829.508	-1.176.138	-1.829.508
Indlån og gæld til kreditinstitutter mv.	1.602.983	-1.136.277	1.594.690	-1.140.045
Anden driftskapital	-720.908	-56.803	-694.522	-235.182
Betalt selskabsskat	0	0	0	0
<b>Ændring i driftskapital</b>	<b>-457.582</b>	<b>-2.958.420</b>	<b>-448.111</b>	<b>-2.956.554</b>
<b>Pengestrømme fra driftsaktivitet</b>	<b>-319.330</b>	<b>-2.798.202</b>	<b>-334.678</b>	<b>-2.818.566</b>
Køb af immaterielle anlægsaktiver	-1.991	-5.091	-486	0
Salg af immaterielle anlægsaktiver	0	0	0	0
Køb af materielle anlægsaktiver	-33.791	-39.217	-6.352	-11.104
Salg af materielle anlægsaktiver	13.794	12.790	227	180
Køb og salg af kapitalandele i associerede og tilknyttede virksomheder	-124.058	0	-124.058	0
<b>Pengestrømme fra investeringsaktivitet</b>	<b>-146.046</b>	<b>-31.518</b>	<b>-130.669</b>	<b>-10.924</b>
Optaget lån med statsgaranti	1.252	2.166.870	1.252	2.166.870
Udstedte obligationer	-525.588	568	-525.588	569
Hybrid kernekapital	390.525	0	390.525	0
Udbetalt udbytte	-24.000	0	-24.000	0
<b>Pengestrømme fra finansieringsaktivitet</b>	<b>-157.811</b>	<b>2.167.438</b>	<b>-157.811</b>	<b>2.167.439</b>
<b>Ændring i likvider</b>	<b>-623.187</b>	<b>-662.282</b>	<b>-623.158</b>	<b>-662.051</b>
Likvider primo	1.986.709	2.288.035	1.986.422	2.287.404
Likvider ultimo	1.363.522	1.625.753	1.363.264	1.625.353

\*) Indeholder kursreguleringer på fonds og valuta.



## Oversigt over noter

Note		Side
1	Regnskabspraksis	16
2	Væsentlige ændringer i regnskabsmæssige skøn	16
3	Begivenheder efter regnskabsperiodens udløb	17
4	Kapital og solvens	18
5	Segmentoplysninger for koncernen	18
6	Renteindtægter	19
7	Renteudgifter	19
8	Gebyrer og provisionsindtægter	19
9	Kursreguleringer	19
10	Udgifter til personale og administration	20
11	Andre driftsudgifter	20
12	Nedskrivninger på udlån og hensættelser på garantier mv.	21
13	Resultat af kapitalandele i associerede og tilknyttede virksomheder	22
14	Skat	22
15	Udbytte	22
16	Udstedte obligationer til amortiseret kostpris	23
17	Efterstillede kapitalindskud	23
18	Sikkerhedsstillelse	23
19	Eventualforpligtelser	24
20	Koncernoversigt	25
21	Hovedtal for banken	26
22	Nøgletal for banken	27
23	Definition af nøgletal	28



## Noter

### Note 1 Regnskabspraksis

Halvårsrapporten for koncernen aflægges i overensstemmelse med IAS 34, Præsentation af delårsregnskaber, som godkendt af EU og IFRS-bekendtgørelsen for finansielle virksomheder. Halvårsregnskabet for moderselskabet aflægges i overensstemmelse med lov om finansiell virksomhed, herunder bekendtgørelse om finansielle rapporter for kreditinstitutter og fondsmæglerselskaber m.fl. Halvårsregnskabet for koncernen og moderselskabet aflægges herudover i overensstemmelse med yderligere danske oplysningskrav til delårsrapporter for finansielle virksomheder, som har udstedt børsnoterede obligationer.

Bortset fra nedenstående er den i halvårsrapporten anvendte regnskabspraksis uændret i forhold til den regnskabspraksis, som blev anvendt i koncernregnskabet og moderselskabsregnskabet for 2010. Årsrapporten for 2010 blev udarbejdet i overensstemmelse med International Financial Reporting Standards (IFRS) som godkendt af EU samt yderligere danske oplysningskrav til årsrapporter for børsnoterede finansielle virksomheder.

Vi henviser til årsrapporten for 2010 for nærmere beskrivelse af den anvendte regnskabspraksis.

#### Ændring af anvendt regnskabspraksis

Arbejdernes Landsbank har med virkning fra 1. januar 2011 implementeret følgende nye og ændrede standarder og fortolkningsbidrag:

- IAS 24, Nærtstående parter (november 2009)
- IAS 32, Finansielle instrumenter: Præsentation (Klassifikation og tegningsretter) (oktober 2009)
- IFRIC 14, Begrænsninger ved indregning af pensionsaktiver, krav til minimumsdækninger og deres interaktion (Ændring november 2009)
- IFRIC 19, Opfyldelse af finansielle forpligtelser med egenkapitalinstrumenter (november 2009)
- Mindre ændringer af diverse standarder som følge af IASB's årlige forbedringstiltag (maj 2010)

Implementeringen af de nye og ændrede standarder og fortolkningsbidrag har ikke medført ændringer i anvendt regnskabspraksis for så vidt angår indregning og måling.

Basisindtjeningsmodellen er modificeret, således at udgifter til sektorløsninger er specificeret i en særskilt post.

Den nye post, bidrag til sektorløsninger, kan fordeles efter, hvorledes udgifterne ville være placeret efter den hidtidige opstillingsform.

	30.06.2011	30.06.2010
	1.000 kr.	1.000 kr.
<b>Bidrag til sektorløsninger</b>		
Andel, Adm. omk.	-53.909	-41.050
Andel, Nedskrivninger mv.	-497	-18.391
<b>I alt</b>	<b>-54.406</b>	<b>-59.441</b>

Halvårsrapporten aflægges i danske kroner (DKK), der er modervirksomhedens funktionelle valuta.

### Note 2 Væsentlige ændringer i regnskabsmæssige skøn

Måling af visse aktiver og forpligtelser kræver ledelsesmæssige skøn. De væsentligste skøn, som ledelsen foretager i forbindelse med indregning og måling af disse aktiver og forpligtelser, og den væsentlige skønsmæssige usikkerhed forbundet med udarbejdelsen af halvårsrapporten for 2011, er de samme som ved udarbejdelsen af årsrapporten for 2010, hvortil der henvises.

Ydermere vurderes hensættelser til tab over for Indskydergarantifonden, som følge af kollaps i Amagerbanken og Fjordbank Mors, at indbefatte et væsentligt regnskabsmæssigt skøn.

#### Usædvanlige forhold

Halvårsrapporten for 1. halvår 2011 er påvirket af følgende usædvanlige forhold:

#### Ændring i regnskabsmæssige skøn

I forventningerne til resultatet for 2011 indregnedes en hensættelse til tab på Indskydergarantifonden baseret på en forventet dividendeprocent på 58,8 fra Amagerbanken. Efterfølgende er den forventede dividendeprocent ændret, og en fornyet vurdering angiver nu, at der som udgangspunkt er yderligere ca. 6,7 mia. kr. til fordeling, hvoraf Indskydergarantifonden har anket de 4,5 mia. kr. Der er således fortsat usikkerhed om den hensatte forpligtelse, men koncernen har pr. 30. juni 2011 valgt at regulere den forventede dividendeprocent med instituttets andel af de 2,2 mia. kr., svarende til den andel af de 6,7 mia. kr., som foreløbigt ikke er anket. Samlet set indeholder halvårsrapporten således koncernens andel af det forventede tab på Amagerbanken, svarende til netto

30,5 mio. kr., og det forventede tab på Fjordbank Mors, svarende til 20,4 mio. kr., samt det forventede tab på Capinordic, svarende til 3,0 mio. kr.

### **Note 3 Begivenheder efter regnskabsperiodens udløb**

Der vurderes ikke efter 30.06.2011 at være indtrådt forhold, udover de i forventningerne til resten af 2011 omtalte forhold, som påvirker koncernens og bankens økonomiske stilling væsentligt.



## Noter

Note	Koncernen		Banken	
	30.06.2011	31.12.2010	30.06.2011	31.12.2010
	1.000 kr.	1.000 kr.	1.000 kr.	1.000 kr.
<b>4 Kapital og solvens</b>				
<b>Transformation fra egenkapital til basiskapital</b>				
Egenkapital	3.122.440	3.118.224	3.122.440	3.118.224
Indregnet halvårsresultat	-28.217	0	-28.217	0
Foreslået udbytte	0	-24.000	0	-24.000
Immaterielle aktiver	-10.062	-9.291	-2.091	-1.640
Udskudte skatteaktiver	-32.790	-24.833	-72.999	-60.233
Opskrivningshænlæggelser	-161.276	-161.276	-161.276	-161.276
Fradrag, jf. FiL § 131, stk. 2, nr. 2	-256.870	-248.828	-258.482	-250.216
Hybrid kernekapital	390.525	0	390.525	0
<b>Kernekapital efter fradrag</b>	<b>3.023.750</b>	<b>2.649.996</b>	<b>2.989.900</b>	<b>2.620.859</b>
Efterstillet kapitalindskud	328.000	328.000	328.000	328.000
Opskrivningshænlæggelser	161.276	161.276	161.276	161.276
<b>Basiskapital før fradrag</b>	<b>3.513.026</b>	<b>3.139.272</b>	<b>3.479.176</b>	<b>3.110.135</b>
Fradrag, jf. FiL § 139, stk. 1, nr. 1-3	-256.871	-248.829	-258.483	-250.216
<b>Basiskapital efter fradrag</b>	<b>3.256.155</b>	<b>2.890.443</b>	<b>3.220.693</b>	<b>2.859.919</b>
Solvenskrav (8 pct.)	1.911.034	1.759.435	1.914.916	1.761.510
<b>Vægtede poster</b>				
Poster med kreditrisiko	16.865.639	16.489.372	17.103.060	16.704.206
Poster med markedsrisiko	4.534.219	3.015.497	4.534.219	3.015.497
Poster med operationel risiko	2.488.068	2.488.066	2.299.176	2.299.176
<b>I alt vægtede poster</b>	<b>23.887.926</b>	<b>21.992.935</b>	<b>23.936.455</b>	<b>22.018.879</b>
		i pct.		i pct.
<b>Solvensbehov</b>				
Kreditrisiko	4,7	5,3	4,7	5,3
Markedsrisiko	2,9	2,2	2,9	2,2
Operationel risiko	0,8	0,9	0,8	0,9
Øvrige risici	0,5	0,6	0,5	0,6
<b>I alt solvensbehov</b>	<b>9,0</b>	<b>9,0</b>	<b>9,0</b>	<b>9,0</b>

### 5 Segmentoplysninger for koncernen

Koncernens aktiviteter er koncentreret i Danmark med fokus på bankydelse til private kunder, små og mellemstore virksomheder samt foreninger mv. Bankydelse tilbydes i hele filialnettet og i bankens tilknyttede virksomhed AL Finans på tværs af kundetyper. Afkastet af disse aktiviteter er udtrykt i basisresultatet, jf. modellen på side 2 i halvårsrapporten.

Aktiviteter under basisresultatet er dog afhængig af bankens beholdningsaktiviteter, hvor dels bankens likviditet sikres, men også hvor bankens strategiske sektoraktier hører under. Den regelmæssige driftsrapportering til direktionen indeholder de oplysninger og det aggregeringsniveau, der fremgår af modellen. Det vurderes på baggrund heraf, at koncernen kun har et driftssegment, som omfatter basisresultat og beholdningsresultat under ét.

Note	Koncernen		Banken	
	30.06.2011	30.06.2010	30.06.2011	30.06.2010
	1.000 kr.	1.000 kr.	1.000 kr.	1.000 kr.
<b>6 Renteindtægter</b>				
Tilgodehavender hos kreditinstitutter og centralbanker	13.368	12.193	13.310	12.115
Udlån til amortiseret kostpris	559.008	525.943	518.504	493.222
Renter af nedskrevne engagementer	-12.160	-11.322	-12.160	-11.322
Obligationer	135.688	105.083	135.688	105.083
Afledte finansielle instrumenter				
Valutakontrakter	-4.845	548	-4.845	548
Rentekontrakter	-7.684	-8.550	-7.684	-8.550
Aktiekontrakter	0	0	0	0
<b>I alt afledte finansielle instrumenter</b>	<b>-12.529</b>	<b>-8.002</b>	<b>-12.529</b>	<b>-8.002</b>
Øvrige renteindtægter	46	39	46	39
<b>I alt renteindtægter</b>	<b>683.421</b>	<b>623.934</b>	<b>642.859</b>	<b>591.135</b>
Heraf udgør ægte købs- og tilbagesalgssforretninger ført under				
Tilgodehavender hos kreditinstitutter og centralbanker	954	0	954	0
<b>7 Renteudgifter</b>				
Gæld til kreditinstitutter og centralbanker	-14.411	-10.554	-14.411	-10.479
Indlån og anden gæld	-116.280	-124.255	-116.018	-124.166
Udstedte obligationer	-18.794	-8.837	-18.794	-8.837
Efterstillede kapitalindskud	-10.413	-6.887	-10.413	-6.887
Øvrige renteudgifter	-171	-75	-21	0
<b>I alt renteudgifter</b>	<b>-160.069</b>	<b>-150.608</b>	<b>-159.657</b>	<b>-150.369</b>
Heraf udgør ægte salgs- og tilbagekøbsforretninger ført under				
Gæld til kreditinstitutter og centralbanker	-2.909	-978	-2.909	-978
<b>8 Gebyrer og provisionsindtægter</b>				
Værdipapirhandel og depoter	29.679	33.097	29.679	33.097
Betalingsformidling	38.441	35.652	38.441	35.652
Lånesagsgebyrer	62.899	57.056	56.188	51.787
Garantiprovision	10.337	11.098	10.467	11.123
Øvrige gebyrer og provisioner	32.351	26.041	19.920	18.980
<b>I alt gebyrer og provisionsindtægter</b>	<b>173.707</b>	<b>162.944</b>	<b>154.695</b>	<b>150.639</b>
<b>9 Kursreguleringer</b>				
Obligationer	-18.564	73.682	-18.564	73.682
Aktier mv.	-8.191	-7.800	-8.191	-7.800
Valuta	14.356	-16.509	14.459	-16.707
Afledte finansielle instrumenter				
Valutakontrakter	9.627	8.266	9.627	8.266
Rentekontrakter	-1.221	-110.869	-1.221	-110.869
Aktiekontrakter	-49	-793	-49	-793
<b>I alt afledte finansielle instrumenter</b>	<b>8.357</b>	<b>-103.396</b>	<b>8.357</b>	<b>-103.396</b>
Aktiver tilknyttet puljeordninger	-5.176	14.027	-5.176	14.027
Indlån i puljeordninger	5.176	-14.027	5.176	-14.027
Øvrige aktiver	-4.539	5.116	-4.539	5.116
Øvrige forpligtelser	0	5.156	0	5.156
<b>I alt kursreguleringer</b>	<b>-8.581</b>	<b>-43.751</b>	<b>-8.478</b>	<b>-43.949</b>



## Noter

Note	Koncernen		Banken	
	30.06.2011	30.06.2010	30.06.2011	30.06.2010
	1.000 kr.	1.000 kr.	1.000 kr.	1.000 kr.
<b>10 Udgifter til personale og administration</b>				
Lønninger og vederlag til bestyrelse, direktion og repræsentantskab				
Direktion	-4.203	-2.846	-4.198	-2.846
Bestyrelse	-650	-725	-650	-725
Repræsentantskab	-295	-264	-295	-264
<b><i>I alt</i></b>	<b>-5.148</b>	<b>-3.835</b>	<b>-5.143</b>	<b>-3.835</b>
Personaleudgifter				
Lønninger	-274.002	-252.127	-253.865	-237.296
Pensioner	-30.125	-28.424	-28.215	-27.098
Udgifter til social sikring	-2.650	-2.221	-2.582	-2.176
Lønsumsafgift	-27.260	-22.320	-25.400	-21.151
<b><i>I alt</i></b>	<b>-334.037</b>	<b>-305.092</b>	<b>-310.062</b>	<b>-287.721</b>
Øvrige administrationsudgifter	-210.655	-189.031	-201.710	-181.408
<b><i>I alt udgifter til personale og administration</i></b>	<b>-549.840</b>	<b>-497.958</b>	<b>-516.915</b>	<b>-472.964</b>
<b>11 Andre driftsudgifter</b>				
Udgifter til Det Private Beredskab	0	-41.050	0	-41.050
Udgifter til Garantifonden for indskydere og investorer	-53.909	0	-53.909	0
Udgifter til drift af bankens ejendomme	-12.824	-11.101	-12.824	-11.101
Øvrige driftsudgifter	-1.792	-1.677	-1.792	-1.630
<b><i>I alt andre driftsudgifter</i></b>	<b>-68.525</b>	<b>-53.828</b>	<b>-68.525</b>	<b>-53.781</b>

Note	Koncernen		Banken	
	30.06.2011	30.06.2010	30.06.2011	30.06.2010
	1.000 kr.	1.000 kr.	1.000 kr.	1.000 kr.
<b>12 Nedskrivninger på udlån og hensættelser på garantier mv.</b>				
<b>Nedskrivninger og hensættelser</b>				
Nedskrivninger og hensættelser, primo	847.117	648.288	824.272	619.813
Nedskrivninger og hensættelser i perioden *)	197.466	171.122	193.264	163.816
Tilbageførsel af nedskrivninger og hensættelser i perioden	-106.412	-78.925	-104.485	-76.067
Endelig tabt (afskrevet) tidligere nedskrevet	-134.749	-19.496	-122.591	-15.197
Renteregulering	12.160	11.322	12.160	11.322
<b>I alt nedskrivninger og hensættelser ultimo</b>	<b>815.582</b>	<b>732.311</b>	<b>802.620</b>	<b>703.687</b>
*) heraf hensat vedr. Bankpakke 1	0	18.391	0	18.391
Nedskrivninger på udlån mv. ultimo	787.914	619.816	774.952	591.192
Hensættelser på garantier mv. ultimo *)	10.422	95.222	10.422	95.222
Nedskrivninger/hensættelser på øvrige poster ultimo	17.246	17.273	17.246	17.273
<b>I alt nedskrivninger og hensættelser ultimo</b>	<b>815.582</b>	<b>732.311</b>	<b>802.620</b>	<b>703.687</b>
*) heraf hensat vedr. Bankpakke 1	0	82.103	0	82.103
<b>Nettopåvirkning indregnet i resultatopgørelsen</b>				
Netto nedskrivninger og hensættelser i perioden	-91.054	-92.197	-88.779	-87.749
Tabt, ikke tidligere nedskrevet *)	-6.351	-4.469	-3.589	-1.065
Indgået på tidligere afskrevne fordringer	2.643	3.750	2.369	3.437
<b>I alt nettopåvirkning indregnet i resultatopgørelsen</b>	<b>-94.762</b>	<b>-92.916</b>	<b>-89.999</b>	<b>-85.377</b>
*) heraf tabt, ikke tidligere nedskrevet vedr. Bankpakke 1	-497	0	-497	0
<b>Individuelle nedskrivninger på udlån</b>				
Individuelle nedskrivninger på udlån, primo	648.117	489.995	626.823	462.781
Nedskrivninger i perioden	187.901	141.525	183.699	134.454
Tilbageførsel af nedskrivninger i perioden	-89.906	-62.392	-88.199	-59.562
Endelig tabt (afskrevet) tidligere nedskrevet	-25.279	-19.496	-13.121	-15.197
Renteregulering	10.503	9.181	10.503	9.181
<b>I alt individuelle nedskrivninger på udlån ultimo</b>	<b>731.336</b>	<b>558.813</b>	<b>719.705</b>	<b>531.657</b>
<b>Gruppevise nedskrivninger på udlån</b>				
Gruppevise nedskrivninger på udlån, primo	61.897	64.068	60.346	62.807
Nedskrivninger i perioden	8.586	10.869	8.586	10.634
Tilbageførsel af nedskrivninger i perioden	-15.562	-15.795	-15.342	-15.767
Renteregulering	1.657	1.861	1.657	1.861
<b>I alt gruppevise nedskrivninger på udlån ultimo</b>	<b>56.578</b>	<b>61.003</b>	<b>55.247</b>	<b>59.535</b>
<b>Individuelle hensættelser på garantier mv.</b>				
Individuelle hensættelser på garantier primo	115.278	71.455	115.278	71.455
Hensættelser i perioden	179	18.556	179	18.556
Tilbageførsel af hensættelser i perioden	-792	-318	-792	-318
Endelig tabt (afskrevet) tidligere hensat	-109.470	0	-109.470	0
<b>I alt individuelle hensættelser på garantier mv. ultimo</b>	<b>5.195</b>	<b>89.693</b>	<b>5.195</b>	<b>89.693</b>
<b>Gruppevise hensættelser på garantier mv.</b>				
Gruppevise hensættelser på garantier primo	4.592	5.506	4.592	5.506
Hensættelser i perioden	787	172	787	172
Tilbageførsel af hensættelser i perioden	-152	-149	-152	-149
<b>I alt gruppevise hensættelser på garantier mv. ultimo</b>	<b>5.227</b>	<b>5.529</b>	<b>5.227</b>	<b>5.529</b>
<b>Nedskrivninger/hensættelser på øvrige poster</b>				
Nedskrevet/hensat primo perioden	17.233	17.264	17.233	17.264
Nedskrivninger/hensættelser i perioden	13	0	13	0
Tilbageførsel af nedskrivninger/hensættelser i perioden	0	-271	0	-271
Renteregulering	0	280	0	280
<b>I alt nedskrivninger/hensættelser på øvrige poster ultimo</b>	<b>17.246</b>	<b>17.273</b>	<b>17.246</b>	<b>17.273</b>



## Noter

Note	Koncernen		Banken	
	30.06.2011	30.06.2010	30.06.2011	30.06.2010
	1.000 kr.	1.000 kr.	1.000 kr.	1.000 kr.
<b>13 Resultat af kapitalandele i associerede og tilknyttede virksomheder</b>				
Resultat af kapitalandele i associerede virksomheder	39.107	48.408	39.107	48.408
Resultat af kapitalandele i tilknyttede virksomheder	0	0	8.415	6.855
<b><i>I alt resultat af kapitalandele i associerede og tilknyttede virksomheder</i></b>	<b>39.107</b>	<b>48.408</b>	<b>47.522</b>	<b>55.263</b>
<b>14 Skat</b>				
Beregnet skat af periodens indkomst	0	0	0	0
Ændring i udskudt skat vedrørende indkomstperioden	8.041	10.501	12.850	12.294
Reguleringer vedrørende tidligere år	-84	-83	-84	-83
<b><i>I alt skat</i></b>	<b>7.957</b>	<b>10.418</b>	<b>12.766</b>	<b>12.211</b>
<b>Effektiv skatteprocent</b>				
Selskabsskatteprocent i Danmark	25,0	25,0	25,0	25,0
Reguleringer vedrørende tidligere år	3,2	-2,4	0,5	0,2
Ikke skattepligtige indtægter og udgifter	-67,5	-45,3	-108,2	-52,9
<b><i>I alt effektiv skatteprocent</i></b>	<b>-39,3</b>	<b>-22,7</b>	<b>-82,7</b>	<b>-27,7</b>

### 15 Udbytte

Den 08.03.2011 er der udbetalt ordinært udbytte til aktionærerne på 24 mio. kr. svarende til 80 kr. pr. aktie på nom. 1.000 kr. (2010: 0 kr. pr. aktie).



Note	Koncernen		Banken	
	30.06.2011	31.12.2010	30.06.2011	31.12.2010
	1.000 kr.	1.000 kr.	1.000 kr.	1.000 kr.
<b>16 Udstedte obligationer til amortiseret kostpris</b>				
Obligationer med garanti af den danske stat	2.580.350	2.806.650	2.580.350	2.806.650
Øvrige obligationer	508.506	807.794	507.512	806.800
<b><i>I alt udstedte obligationer til amortiseret kostpris</i></b>	<b>3.088.856</b>	<b>3.614.444</b>	<b>3.087.862</b>	<b>3.613.450</b>
Obligationer udstedt i perioden	0	2.949.800	0	2.949.800
Obligationer indfriet i perioden	300.000	0	300.000	0
<b>17 Efterstillede kapitalindskud</b>				
Efterstillede kapitalindskud i form af supplerende kapital				
Var. % nom. 328 mio. kr., udløb 03.12.2018, kan førtidsindfries 01.12.2015	328.000	328.000	328.000	328.000
Efterstillede kapitalindskud i form af hybrid kernekapital *)				
Var. % nom. 390,5 mio. kr., uendelig løbetid, kan førtidsindfries 23.05.2018	390.525	0	390.525	0
<b><i>I alt efterstillede kapitalindskud</i></b>	<b>718.525</b>	<b>328.000</b>	<b>718.525</b>	<b>328.000</b>
Efterstillede kapitalindskud, som medregnes ved opgørelse af basiskapitalen	718.525	328.000	718.525	328.000
*) Omkostninger til låneoptagelse i perioden	2.000	0	2.000	0
<b>18 Sikkerhedsstillelse</b>				
<b>Til sikkerhed deponeret hos Danmarks Nationalbank</b>				
Kursværdi på obligationer	3.489.912	3.737.839	3.489.912	3.737.839
Heraf overskydende sikkerhed	3.489.912	3.737.839	3.489.912	3.737.839



## Noter

Note	Koncernen		Banken	
	30.06.2011	31.12.2010	30.06.2011	31.12.2010
	1.000 kr.	1.000 kr.	1.000 kr.	1.000 kr.
<b>19 Eventualforpligtelser</b>				
<b>Garantier</b>				
Finansgarantier	500.614	645.707	500.614	645.707
Tabsgarantier for realkreditlån	146.737	140.781	146.737	140.781
Tinglysnings- og konverteringsgarantier	9.257	15.078	9.257	15.078
Garantistillelse for tilknyttede virksomheder	0	0	35.200	9.200
Øvrige garantier	1.381.858	1.333.671	1.346.658	1.324.471
<b>I alt garantier</b>	<b>2.038.466</b>	<b>2.135.237</b>	<b>2.038.466</b>	<b>2.135.237</b>
<b>Andre forpligtelser</b>				
Uigenkaldelige kredittilsagn under 1 år	1.969.239	1.926.258	1.485.000	1.459.544
Uigenkaldelige kredittilsagn over 1 år	0	95.284	0	95.284
Ikke udnyttede pensionstilsagn	19.000	19.000	19.000	19.000
Øvrige forpligtelser	5.493	4.821	5.493	4.821
<b>I alt andre forpligtelser</b>	<b>1.993.732</b>	<b>2.045.363</b>	<b>1.509.493</b>	<b>1.578.649</b>
<b>I alt eventualforpligtelser</b>	<b>4.032.198</b>	<b>4.180.600</b>	<b>3.547.959</b>	<b>3.713.886</b>

Banken er part i forskellige retssager og tvister. Sagerne vurderes løbende, og der foretages de nødvendige hensættelser i overensstemmelse med en vurdering af risikoen for tab. De verserende retssager forventes ikke at få indflydelse på koncernens økonomiske stilling.

Totalkredit-lån formidlet af banken fra 2007 er omfattet af en aftalt modregningsret i fremtidige løbende provisioner, som Totalkredit kan gøre gældende i tilfælde af tabskonstatering på de formidlede lån. Bankens forventer ikke, at denne modregningsret vil få væsentlig indflydelse på bankens finansielle stilling.

Bankens medlemskab af BEC medfører, at banken ved en eventuel udtræden er forpligtet til betaling af en udtrædelsesgodtgørelse.

Note	Banken	
	30.06.2011	31.12.2010
	1.000 kr.	1.000 kr.
<b>20 Koncernoversigt</b>		
<b>Aktieselskabet Arbejdernes Landsbank København</b>		
<b>AL Finans A/S, Glostrup</b>		
Aktiekapital	6.000	6.000
Egenkapital	74.331	65.947
Resultat	8.384	14.935
Finansieringsselskabet AL Finans A/S tilbyder bilfinansiering, leasing og factoring. Selskabets aktiviteter er finansieret med egenkapital og låntagning fra moderselskabet. Selskabet har 1. halvår 2011 i gennemsnit beskæftiget 66 medarbejdere omregnet til fuldtid.		
<b>Handels ApS Panoptikon, København</b>		
Selskabskapital	500	500
Egenkapital	13.058	13.027
Resultat	31	304
Handels ApS Panoptikon har tidligere været anvendt til at understøtte ferietilbud til medarbejderne i koncernen. Der er aktuelt ikke aktivitet i selskabet. Selskabet har ikke i 1. halvår 2011 haft medarbejdere ansat.		
Dattervirksomheder ejes fuldt ud af moderselskabet.		



## Noter

Note	30.06.2011	30.06.2010	31.12.2010
	1.000 kr.	1.000 kr.	1.000 kr.
<b>21 Hovedtal for banken</b>			
<b>Resultatopgørelse – efter basisindtjeningsmodellen</b>			
Netto renteindtægter	447.854	424.989	862.104
Netto gebyr- og provisionsindtægter mv.	131.821	123.134	256.377
<b>Basisindtjening, ekskl. handelsindtjening</b>	<b>579.675</b>	<b>548.123</b>	<b>1.118.481</b>
Handelsindtjening	38.763	45.424	97.721
<b>Basisindtjening i alt</b>	<b>618.438</b>	<b>593.547</b>	<b>1.216.202</b>
Personaleomkostninger	-310.270	-287.072	-587.552
Administrationsomkostninger og afskrivninger	-222.137	-201.245	-444.897
<b>Basisresultat før nedskrivninger</b>	<b>86.031</b>	<b>105.230</b>	<b>183.753</b>
Nedskrivninger på udlån mv.	-89.501	-66.986	-163.226
<b>Basisresultat</b>	<b>-3.470</b>	<b>38.244</b>	<b>20.527</b>
Beholdningsresultat, ekskl. anlægsbeholdning	16.965	-8.548	80.981
Anlægsbeholdning	56.362	73.796	128.075
<b>Resultat før sektorløsninger</b>	<b>69.857</b>	<b>103.492</b>	<b>229.583</b>
Bidrag til sektorløsninger	-54.406	-59.441	-107.162
<b>Resultat før skat</b>	<b>15.451</b>	<b>44.051</b>	<b>122.421</b>
Skat	12.766	12.211	11.426
<b>Resultat</b>	<b>28.217</b>	<b>56.262</b>	<b>133.847</b>
<b>Øvrige hovedtal</b>			
Netto rente- og gebyrindtægter	644.097	637.691	1.264.843
Kursreguleringer	-8.478	-43.949	26.968
Udgifter til personale og administration	516.915	-472.964	-1.005.347
Resultat af kapitalandele i associerede og tilknyttede virksomheder	47.522	55.263	116.672
Udlån og andre tilgodehavender til amortiseret kostpris	17.072.079	16.643.499	16.917.430
Obligationer til dagsværdi	11.649.217	10.557.199	10.464.216
Indlån inkl. puljer	22.413.289	21.397.750	20.942.449
Udstedte obligationer til amortiseret kostpris	3.087.862	813.238	3.613.450
Efterstillede kapitalindsud	718.525	328.000	328.000
Egenkapital	3.122.440	2.995.973	3.118.224
Aktiver i alt	33.282.357	31.686.680	32.344.168
Eventualforpligtelser i alt	3.547.959	4.369.530	3.713.886

Note		30.06.2011	30.06.2010	31.12.2010
<b>22 Nøgletal for banken</b>				
<b>Solvens</b>				
Solvensprocent	pct.	13,5	12,2	13,0
Kernekapitalprocent	pct.	12,5	11,3	11,9
Solvensbehov	pct.	9,0	8,2	9,0
<b>Indtjening</b>				
Egenkapitalforrentning før skat	pct.	0,5	1,5	4,0
Egenkapitalforrentning efter skat	pct.	0,9	1,9	4,4
Indtjening pr. omkostningskrone	kr.	1,02	1,07	1,09
Resultat pr. 1.000 kr. aktie	kr.	94,1	187,5	446,2
Udvandet resultat pr. 1.000 kr. aktie	kr.	94,1	187,5	446,2
<b>Markedsrisiko</b>				
Renterisiko	pct.	2,7	2,0	3,0
Valutaposition	pct.	4,6	7,7	8,1
Valutarisiko	pct.	0,1	0,2	0,1
<b>Likviditet</b>				
Udlån plus nedskrivninger i forhold til indlån	pct.	79,6	80,5	84,1
Overdækning i forhold til lovkrav om likviditet	pct.	222,6	241,9	237,4
<b>Kredit</b>				
Summen af store engagementer *)	pct.	56,8	56,6	66,2
Periodens nedskrivningsprocent	pct.	0,5	0,4	1,1
Periodens udlånsvækst	pct.	0,9	-1,8	-0,2
Udlån i forhold til egenkapital		5,5	5,6	5,4
<b>Egenkapital</b>				
Indre værdi	kr.	1.040,8	998,7	1.039,4
Foreslået udbytte pr. 1.000 kr. aktie	kr.	0,0	0,0	80,0
<b>Medarbejdere</b>				
Det gennemsnitlige antal beskæftigede omregnet til heltidsbeskæftigede		983	991	987

\*) Nøgletalsdefinitionen er ændret i 2010. Sammenligningstal er tilpasset.



## Noter

### Note

#### 23 Definition af nøgletal

Nøgletal er opstillet i overensstemmelse med regnskabsbekendtgørelsens krav herom. Resultat pr. aktie (EPS) og udvandet resultat pr. aktie (DEPS) opgøres i overensstemmelse med IAS 33, men bankens aktier er ikke i omløb. Øvrige nøgletal er udarbejdet i overensstemmelse med Den Danske Finansanalytikerforenings "Anbefalinger & Nøgletal 2010".

**Nøgletal beregnet i henhold til Finanstilsynets vejledning, jf. regnskabsbekendtgørelsen**

1. Solvensprocent =	$\frac{\text{Basiskapital efter fradrag} \times 100}{\text{Risikovægtede aktiver}}$
2. Kernekapitalprocent =	$\frac{\text{Kernekapital efter fradrag} \times 100}{\text{Risikovægtede aktiver}}$
3. Egenkapitalforrentning før skat =	$\frac{\text{Resultat før skat} \times 100}{\text{Egenkapital (gns.)}}$
4. Egenkapitalforrentning efter skat =	$\frac{\text{Resultat efter skat} \times 100}{\text{Egenkapital (gns.)}}$
5. Indtjening pr. omkostningskrone =	$\frac{\text{Indtægter}}{\text{Omkostninger (ekskl. skat)}}$
6. Renterisiko =	$\frac{\text{Renterisiko} \times 100}{\text{Kernekapital efter fradrag}}$
7. Valutaposition =	$\frac{\text{Valutakursindikator 1} \times 100}{\text{Kernekapital efter fradrag}}$
8. Valutarisiko =	$\frac{\text{Valutakursindikator 2} \times 100}{\text{Kernekapital efter fradrag}}$
9. Udlån plus nedskrivninger i forhold til indlån =	$\frac{\text{Udlån} + \text{nedskrivninger på udlån}}{\text{Indlån}}$
10. Udlån i forhold til egenkapital =	$\frac{\text{Udlån}}{\text{Egenkapital}}$
11. Periodens udlånsvækst =	$\frac{(\text{Udlån ultimo} - \text{udlån primo}) \times 100}{\text{Udlån primo}}$
12. Overdækning i forhold til lovkrav om likviditet *) =	$\frac{\text{Overskydende likviditet efter opfyldelse af FiL §152 (nr. 2)}}{10 \text{ pct.-lovkravet}}$
13. Summen af store engagementer *) =	$\frac{\text{Sum af store engagementer efter fradrag, ekskl. kreditinstitutter}}{\text{Basiskapital efter fradrag}}$
14. Periodens nedskrivningsprocent =	$\frac{\text{Periodens nedskrivninger på udlån og garantier} \times 100}{\text{Udlån} + \text{nedskrivninger} + \text{garantier}}$

\*) Nøgletallet anvendes i Finanstilsynets tilsynsdiagram.

## Note

## 23 Definition af nøgletal, fortsat

## Supplerende nøgletal

15. Resultat pr. 1.000 kr. aktie =	$\frac{\text{Resultat}}{\text{Antal 1.000 kr. aktier}}$
16. Ud vandet resultat pr. 1.000 kr. aktie =	$\frac{\text{Resultat}}{\text{Antal 1.000 kr. aktier (ud vandet)}}$
17. Indre værdi =	$\frac{\text{Egenkapital} \times 100}{\text{Aktiekapital}}$
18. Foreslået udbytte pr. 1.000 kr. aktie =	$\frac{\text{Udbytteprocent} \times \text{aktiens pålydende}}{100}$
19. Udlånsvækst *) =	$\frac{(\text{Udlån ultimo} - \text{udlån ultimo 1 år før}) \times 100}{\text{Udlån ultimo 1 år før}}$
20. Ejendomseksponering *) =	$\frac{(\text{Bruttoudlån og garantier inden for branchen "Gennemførelse af byggeprojekter"} + \text{branchen "Fast ejendom"}) \times 100}{\text{Bruttoudlån} + \text{garantier}}$
21. Stabil funding *) =	$\frac{\text{Udlån}}{\text{Sum af indlån inkl. puljer} + \text{udstedte obligationer med restløbetid} > 1 \text{ år} + \text{efterstillede kapitalindskud} + \text{egenkapital}}$

\*) Nøgletallet anvendes i Finanstilsynets tilsynsdiamant.



AKTIESELSKABET

 **Arbejdernes Landsbank**

CVR-nr. 31 46 70 12, København

**Panoptikonbygningen**

Vesterbrogade 5 · 1502 København V

Telefon 38 48 48 48 · [www.al-bank.dk](http://www.al-bank.dk)