


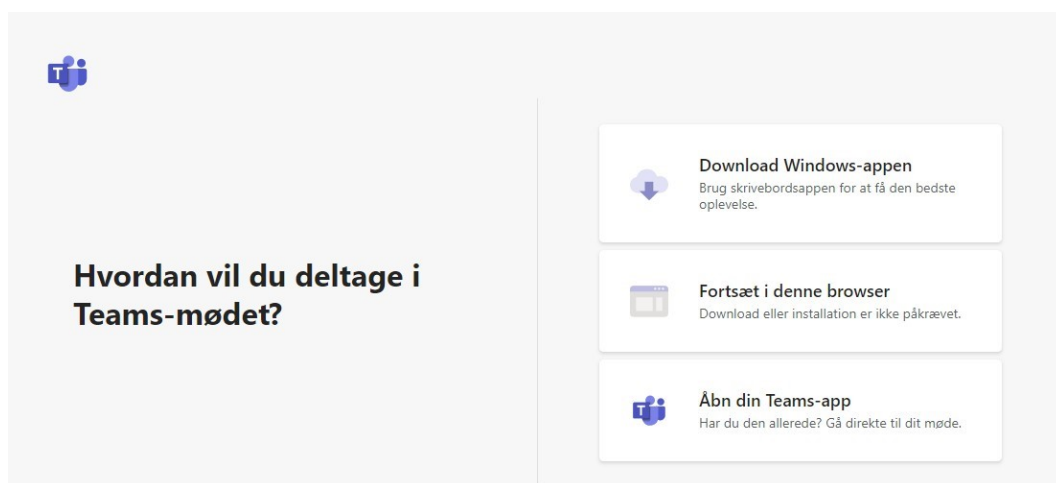
Sådan deltager du i et **onlinemøde** via Teams



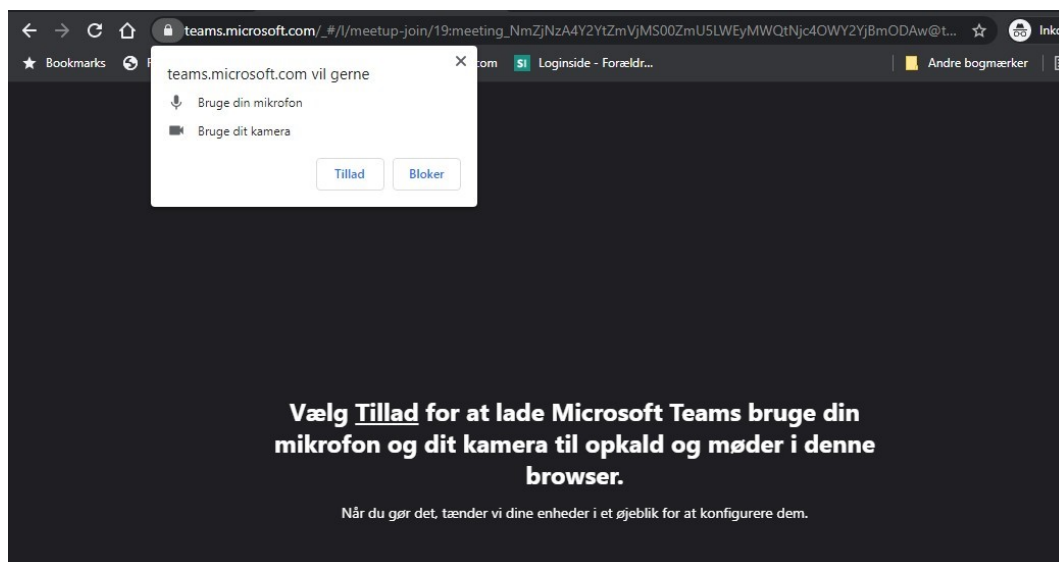
1 Tryk på linket i den besked, du har modtaget i netbanken.
(har du ikke netbank, så har du modtaget linket i en mail)

2 Vælg nu hvordan du vil deltage i mødet.

Har du Teams installeret, skal du vælge 'Åbn din Teams-app' – ellers vælg 'Fortsæt i denne browser'.



- 3 Anvender du Teams via browseren, og har du ikke tidligere deltaget i et Teams-møde, skal du tillade, at Teams må bruge din mikrofon og dit kamera.



- 4 Indtast dit navn og vælg 'Deltag nu' for at starte mødet.

