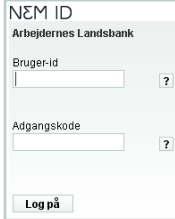


Kom godt i gang med Geografisk sikkerhed

- 1 Gå til vores adresse www.al-bank.dk og klik på "LOG PÅ NETBANK" i øverste højre hjørne.

Log på AL-NetBank, som du plejer.



- 2 Når du har logget på netbanken, er dit første skærm billede altid "Konti og posteringer".

Klik på "Kort og valuta" for at komme til Geografisk Sikkerhed.

Mine oversigter

Konti og posteringer

Budget

Gem posteringer som fil

Kontovilkår

Betal og overfør

Kort og valuta

Investering

Pension og forsikring

Totalkredit

Elektronisk post og aftaler

Kontakt og beskeder

Mobile tjenester

Adgang og sikkerhed

- 3 Det er kun MasterCard og MasterCard Cash, der har mulighed for Geografisk sikkerhed.

Klik på linket "Geografisk sikkerhed" ud for det kort, du vil ændre på.





Kort : MasterCard Gold Personale 5415 XXXX XXXX 1849

Udløb : 09/2017

Konto : 53010340840 Mastercard

Status : Aktivt

Spær  Geografisk sikkerhed  Genfremsend pinkode



Kort : MasterCard Cash Standard 5497 XXXX XXXX 9271

Udløb : 01/2018

Konto : 53010475495 Personalekonto

Status : Aktivt

Spær  Geografisk sikkerhed  Genbestil kort  Genfremsend pinkode

- 4 Du får vist "Regioner" som det første. Her kan du se, hvilke regioner i verden, dit kort er åbent eller lukket for.


Klik på en region, hvis du ønsker at ændre på indstillingerne.

I eksemplet her vælges "Europa".


Geografisk sikkerhed



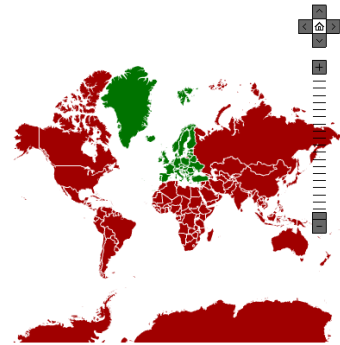
Kort : MasterCard Cash Standard 5497 XXXX XXXX 6944
Kortholder : Anne Dorte Vullum Poulsen

SMS advisering : Aktiver nu 

Regioner Kategorier

 Her kan du se, hvor du kan anvende dit kort.
Du kan selv åbne og lukke for de regioner, du ønsker.

-  Danmark... Åben
-  Øvrige Norden Åben
-  Europa Åben
-  Afrika Lukket
-  Asien Lukket
-  Nord- og Mellemamerika Lukket
-  Sydamerika Lukket
-  Oceanien Lukket
-  Antarktis Lukket




- 5 Du kan nu både se en liste over lande i Europa samt et kort, der grafisk illustrerer, hvilke lande der er regionen.

Du kan på denne måde altid undersøge hvilken region, det land, du evt. skal besøge, er i.

Region: Europa X LUK

Status på regionen

 Kortet er åbent i regionen

Åbn region


















Luk region

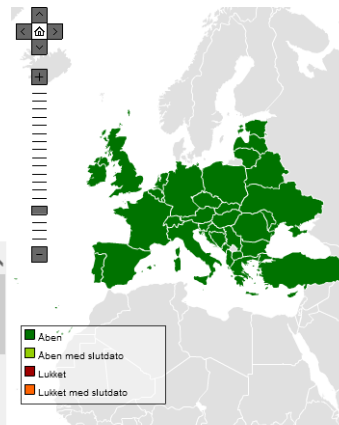
Indtil den

Indtil videre

OK

Lande i regionen

-  Østrig
-  Albanien
-  Andorra
-  Belgien
-  Bosnien-Hercegovina
-  Bulgarien
-  Cypern
-  Estland
-  Frankrig
-  Gibraltar
-  Grækenland
-  Guernsey
-  Holland
-  Hviderusland
-  Irland
-  Isle of Man
-  Italien



- 6 Klik på "Luk region", hvis den ikke længere skal være åben.

Hvis du ønsker, at regionen kun skal være lukket i en periode, kan du også vælge at tidsindstille dit valg.

Det samme kan du gøre, hvis regionen skal være åben i en periode – f.eks. imens du er på ferie i regionen.


Du kan åbne og lukke for dit/dine kort, så mange gange du har brug for, og så ofte du har brug for.

Klik "OK" for at gemme.

Region: Europa


X LUK

Status på regionen

 Kortet er åben i regionen

Åbn region

Luk region

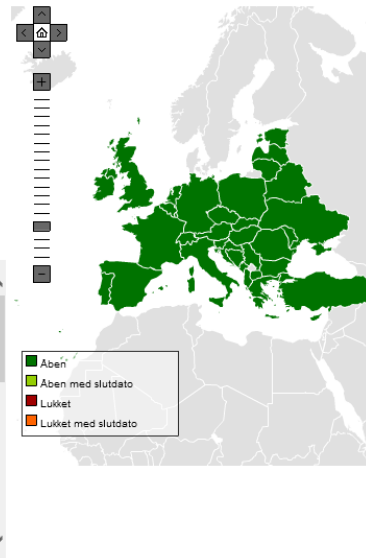
Indtil den 

Indtil videre

OK


Lande i regionen

- Østrig
- Albanien
- Andorra
- Belgien
- Bosnien-Hercegovina
- Bulgarien
- Cypern
- Estland
- Frankrig
- Gibraltar
- Grækenland
- Guernsey
- Holland
- Hviderusland
- Irland
- Isle of Man
- Italien

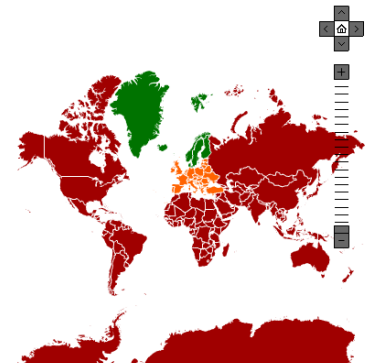


- 7 Dit skærmbillede ser nu sådan ud.

Regioner Kategorier

 Her kan du se, hvor du kan anvende dit kort.
Du kan selv åbne og lukke for de regioner, du ønsker.

-  Danmark... Åben
-  Øvrige Norden Åben
-  Europa Lukket til 05.05.2016
-  Afrika Lukket
-  Asien Lukket
-  Nord- og Mellemamerika Lukket
-  Sydamerika Lukket
-  Oceanien Lukket
-  Antarktis Lukket



- 8** Du har også mulighed for at åbne og lukke for "Kategorier".

Herunder kan du se de fire kategorier, du kan åbne og lukke for.

Ønsker du at ændre en indstilling, klikker du på den kategori, du vil ændre på.

I eksemplet her vælges "Internet".

Regioner **Kategorier**

i Her kan du se, hvor du kan anvende dit kort.
Du kan selv åbne og lukke for de kategorier, du ønsker.

■ Internet Åben
Alle former for betaling på internettet, herunder Apps.

■ Pengeautomat Åben
Alle former for transaktioner i pengeautomater i Danmark og udlandet.

■ Spil på internettet Åben
Alle former for spil på internettet.

■ Spil undtagen internettet Åben
Alle former for betaling af spil f.eks. Casino, travbane, spillecafeer, undtagen spil på internettet.

- 9** Også her kan du vælge at lukke kategorien, og/eller sætte en tidsbegrænsning på.

Vær opmærksom på, at hvis du lukker for en kategori, f.eks. Internet, virker kortet ikke i denne kategori, selvom regionen er åben.

Klik "OK" for at gemme.

Kategori: Internet

X LUK


Alle former for betaling på internettet, herunder Apps.

Status på Kategorien

i Kortet er åben i kategorien

Åbn kategori

Luk kategori

Indtil den 

Indtil videre


OK

- 10** Bliver dit kort forsøgt brugt i en lukket region eller en lukket kategori, kan du få en SMS. Det kan være, at du enten selv har glemt at åbne op for regionen eller kategorien, eller måske er dit kort blevet stjålet.


Klik på linket i toppen af siden for at tilføje dit mobiltelefonnummer.

Dit kortnr. 5497 XXXX XXXX 7422, har været forsøgt brugt i Europa. Kortet kan ikke benyttes - du kan ændre din registrering i netbank eller kontakte os. Med venlig hilsen Arbejdernes Landsbank

Geografisk sikkerhed



Kort : MasterCard Cash Standard 5497 XXXX XXXX 6944
Kortholder : Anne Dorte Vullum Poulsen

SMS avisering : Sendes til mobilnr +45 *****2042 - Mobiltelefon 

Regioner **Kategorier**

- 11** Vælg i Mobilnummer-listen hvilket mobilnummer, du vil have en SMS på.

Har du allerede et mobilnummer registreret, så vælg dette og klik på "OK".

Har du ikke registreret et mobilnummer, eller er det ikke det rigtige nummer, så klik på "Oprette/rette mobilnummer".

SMS advisering

X LUK

Hvis dit kort forsøges anvendt i en lukket Region/Kategori, vil du modtage en SMS på det mobilnummer, du har valgt.

Kan du ikke vælge et mobilnummer, er det fordi, du mangler at registrere et.

Mobilnummer

OK

Vil du

[Oprette/rette mobilnummer](#)

- 12** Klik på "Ny" for at registrere et nyt mobilnummer eller klik på et eksisterende mobilnummer for at rette.

Kundeoplysninger

UDSKRIV LOG AF
Siden hentet 04.05.2016 12.47.32

Kundeoplysninger Job og uddannelse Diverse kundeoplysninger

I nedenstående liste har du mulighed for at angive, hvordan Arbejdernes Landsbank kan komme i kontakt med dig. For telefonkontakt er det vigtigt at du angiver de tidsrum, vi må kontakte dig på de forskellige telefonnumre.

Telefon/Adresse	Betegnelse	Tidsrum	Rettet den	Rettet af
Telefonnumre				
+45 ****2042	Mobiltelefon		01.07.2014	Bank
+45 ****4717	Arbejde		01.07.2014	Bank
E-mailadresser				
d*@al-bank.dk			26.01.2007	Bank
Hjemmesider				
Ingen oplysninger fundet				

> Tilføj nyt telefonnummer
> Tilføj ny e-mailadresse
> Tilføj ny hjemmeside

- 13** Nu kan du tilføje dit mobilnummer.

Husk at sætte flueben i feltet "Mobiltelefon – SMS kan modtages".

Herefter kan du vælge dit mobilnummer i Geografisk sikkerhed.

Tilføj nyt telefonnummer

X LUK

Betegnelse

Tidsrum

Landekode

Telefonnummer

Lokalnummer

Mobilnummer - SMS kan modtages

OK